


2024/2025



Prvácká příručka
Prvácká příručka
Prvácká příručka
Prvácká příručka
Prvácká příručka
Prvácká příručka
Prvácká příručka

OFFŠEM OFFŠEM

prvácká příručka
od studentstva pro prváctvo

VÁŽENÍ STUDIJÍCÍ, VÁŽENÉ KOLEGYNĚ A KOLEGOVÉ,

vítám Vás jménem svým i jménem všech vyučujících na Filozofické fakultě Univerzity Karlovy. Každý rok vyhlížíme Vás, nové studenty a studentky, s nadšením a očekáváním, velmi pravděpodobně podobnými tomu, s nimiž přicházíte i Vy. Těšíme se na Vaše podněty, dotazy, společné diskuse. Věříme, že jste si ke svému studiu vybrali instituci, která nabízí kvalitní vzdělání. Naše vzdělávací hodnoty na jednu stranu pochopitelně vycházejí ze staletí poznávání pěstovaného na Univerzitě Karlově. Na druhou stranu ale dobré vzdělání není nikdy sebestředné, zapouzdřené samo v sobě. Naopak dívá se kolem sebe po světě a ideálně i trochu do budoucnosti a díky tomu vyhledává a vstřebává nové podněty a skrze ně utváří proces myšlení a poznávání a zvyšuje objem poznání. Filozofická fakulta je proměnlivý ekosystém. Ekosystém budov, kateder a ústavů, oborů. Nejsme malá fakulta a prizmatem jiných institucí dosahujeme i velikosti některých menších univerzit. To má pochopitelně nezměrnou výhodu v tom, že jako fakulta Vám nabízíme nepřehledné možnosti toho, z jakých předmětů nad rámec svého oboru si můžete vybírat, na jaké kurzy zavítáte, co dalšího se můžete přiučit, co Vám otevře nové dveře a obzory. Kvůli své velikosti jako celek možná někdy postrádáme pocit komorního prostředí, ale i to můžete snadno překonat. mornější atmosféru najdete na svých oborech. Brzy poznáte jednotlivé vyučující a zjistíte, na koho se obrátit s administrativním problémem, za kým jít s jakou odbornou otázkou – neostýchejte se a využijte toho, že Vaši vyučující si svůj obor vybrali jako profesi a rádi s Vámi budou sdílet základy složitých oborových otázek. Kromě zajímavých aktivit máte ve spolecích možnost potkat své spolužáky i z vyšších ročníků, kteří Vám určitě poradí i se studijními záležitostmi. Pokud

na Vašem oboru zrovna žádný studentský spolek není, můžete se rozhodnout nějaký založit, na FF UK vznik spolků podporujeme a rádi Vám s tím poradíme. A pokud budete mít nápad, jak zlepšit studium na FF UK, neváhejte se na nás obracet: FF UK je naše společné prostředí, které má být přátelské a inspirativní pro nás všechny. Můžete nám napsat na adresu info@ff.cuni.cz, můžete podnět napsat po kterémkoliv semestru do studentských evaluací, kde se pravidelně ptáme na Vaše podněty pro zlepšení. Pokud byste raději oslovili někoho konkrétně, můžete se obrátit na mé kolegyně, proděkanku pro studium Andreu Hudákovou nebo proděkanku pro vnější vztahy a další vzdělávání Michaelu Slussareff nebo na naši ombudsmanku Pavlu Špondrovou. Vážené kolegyně, vážení kolegové, přeji Vám na Vaší cestě Filozofickou fakultou, abyste se během ní cítili svobodně a sami sebou a abyste měli dost prostoru pro rozvoj svého myšlení, znalostí a dovedností. Jsem přesvědčená o tom, že FF UK vybavuje naše studenty a absolventy výbornými vlastnostmi pro zvládnutí výzev, které náš svět čekají, a mám velkou radost, že u toho budete s námi.

S pozdravem
Eva Lehečková



Drahé nové studentstvo,

jménem Studentské rady FF UK vás vítáme na půdě Filozofické fakulty - největší fakulty Univerzity Karlovy. Během vašeho studia zde budete nejen rozšiřovat své dosud získané znalosti, ale i účastnit se vysokoškolského studentského života spolu se stejně smýšlejícími lidmi, kteří dost často ani nemusí být přímo vaši spolužáci. V rámci studia budete mít spoustu příležitostí, jak rozvíjet své zájmy a dovednosti, ať už po vlastní ose, nebo v rámci fakultních či nad-fakultních spolků. Je právě na vás, jak své studium pojmete a čemu věnujete svůj čas a pozornost. Víme ale, že přechod ze SŠ či z gymnázia na VŠ je velmi náročný a plný nejasností. Chvilí potvrzuje, než se na naší fakultě zorientujete a zvyknete si na systém výuky, nové prostředí a nové lidi. Nemusíte ale panikařit! Přesně z tohoto důvodu se k vám dostala tato příručka. Pomocí ní bychom vám chtěli poskytnout náhled do toho, jak to na naší fakultě chodí. Samozřejmě nemá odpovědi na všechno, ale doufáme, že vám pomůže překonat počáteční nejistotu a zorientovat se v novém prostředí. Uvnitř této příručky naleznete nejen rady a tipy pro studium, ale i přehled spolků a jejich aktivit na této fakultě, něco o bydlení na univerzitních kolejích, kde najít nejlepší „chálky“ v okolí, či jak ozvláštnit svůj kulturní život. Kromě toho se v příručce dozvíte i něco o struktuře fakulty a hlavně o dvou pilířích studentské samosprávy, kterými jsou Akademický senát a Studentská rada FF UK. Kdybyste při svém studiu narazili na jakékoliv nejasnosti, se kterými vám tato příručka nebyla schopna pomoci, pak se na nás neváhejte obrátit, ať už skrze maily: sr@ff.cuni.cz a stradaffuk@gmail.com, či přes Facebook: facebook.com/stradaffuk a Instagram: instagram.com/stradaffuk. Budeme rovněž rádi, pokud nám sdělíte, co vám v příručce chybělo a co byste uvítali, aby se v ní v budoucnu objevilo. Doufáme, že vaše akademická dráha na naší fakultě začne bez jakýchkoliv větších obtíží a přejeme mnoho sil a zdarů během ní!

Studentská rada FF UK



ELENA LACKOVÁ

Elena Lacková (rozená Gzigozevičová, romským jménem Ilona, 22. března 1921 Velký Šariš – 1. ledna 2003 Košice) je držitelkou několika československých primátů. Byla první romskou autorkou divadelní hry (Horiaci cigánsky tábor, hra vznikla brzy po druhé světové válce, tiskem vyšla 1956). Byla i první Romkou – vedoucí divadelního souboru (Cigánske divadlo tvořené Romy z její rodinné osady premiérovalo v roce 1949 právě zmíněnou hru a jezdilo s ní do roku 1950 po celém tehdejší Československu, celkem odehrálo 106 představení. Dokonce v roce 1955 nacvičila hru s dalším souborem). Rovněž byla první Romkou ze Slovenska, která vystudovala vysokou školu (1970 obor „výchova a vzdělávání dospělých na UK v Praze). A také byla první romskou osobností (nezávisle na pohlaví), která získala slovenské státní vyznamenání (Řád Ľudovíta Štúra III. třídy jí předal v roce 2001 prezident Rudolf Schuster).

Zajímavé přitom je, že Lacková vyrostla skutečně v romské osadě. Byla sice dcerou romského hudebníka a matky polského původu, ale rodina nepatřila k městské hudebnické elitě, která se již v době Lackové života většinou zcela separovala od Romů z osad a u jejichž příslušníků nebylo vzdělání výjimkou. Elena Gzigozevičová (v mnohých biografiích je uváděno jméno Doktorová podle otce) byla ve své době v osadě ve Velkém Šariši jediné dítě, které postoupilo až na měšťanskou školu (odpovídající zhruba dnešnímu stupni základní školy). Od malička ráda četla a v období dospívání začala psát ve slovenštině

poezii. V devatenácti se vdala a ve dvaceti měla první dítě, celkem porodila 6 dětí, z nichž 4 se dožily dospělosti.

V roce 1948 vstoupila do KSČ, absolvovala mimo jiné Krajskou politickou školu (1951). V novém režimu viděla naději, nebyla však konformní a podávala různé návrhy a kritické připomínky ke konkrétní politice vůči Romům, a podílela se také aktivně na činnosti opožděného produktu „Pražského jara“, Svazu Cikánů – Romů (1969-1973), dokud nebyl direktivně donucen k rozpuštění. Možná i pro svou snahu dělat veřejnou funkci co nejlépe a s ohledem na znalost skutečného romského života střídala od války až do důchodu působiště po celém Československu (Karlovy Vary, Cheb, Kladno, severní Čechy, opakovaně rodný Prešovský kraj na východním Slovensku), většinou ve funkci kulturní či osvětové pracovnice.

V roce 1976 ovdověla, v roce 1980 odešla z pozice osvětové pracovnice do důchodu. Pokračuje v nahrávání rozhovorů s romistkou Milenou Hübschmannovou, která z nich v roce 1986 sestavuje knihu Narodila jsem se pod šťastnou hvězdou (kniha po několika pokusech vyjde až 1997, ale dočká se v Česku tří vydání a bude přeložena i do angličtiny, francouzštiny, maďarštiny a ruštiny). Lacková ovšem není v ústraní: její rozhlasová hra Žužika odvysílá Československým rozhlasem v roce 1988 se známými herci (Hrušínský, Somr, Galatíková, Prachař, Janžurová, Dejar, Stropnický a další) získává cenu Prix Bohemia.

Po změně režimu se sedmdesátiletá autorka plně vrací k organizační a publikační činnosti, v roce 1990 na Slovensku spoluzakládá Kulturný zväz občanov rómskej národnosti a v roce 1991 noviny Romano lil (Romský list), do kterých i píše, tvoří či adaptuje hry pro nově založené romské divadlo Romathan, účastní se konferencí s romskou tematikou. Vychází jí několik knih na Slovensku i v Česku (pohádky, prózy o válečném pronásledování Romů a další). Přicházejí různá ocenění i v České republice, a v osmdesáti letech i zmíněná státní cena na Slovensku.

Chtělo by se poukázat na výjimečnost Lackové i z toho důvodu, že navzdory patriarchálnímu založení romské společnosti působila již před mnoha dekádami jako emancipovaná žena. Nebyla by to ovšem zcela pravda. V bývalém Československu byl vždy velký podíl žen v literatuře. V 60. letech začíná psát Tera Fabiánová, od 80. let patří mezi nejplodnější a nejlepší autory Ilona Ferková a Magita Reiznerová. Reiznerová se v roce 1990 stává dokonce předsedkyní Svazu romských autorů a od roku 1992 šéfuje i vydavatelství Romaňi čhib. Od 90. let 20. století podíl žen v romské literatuře u nás dále stoupá, a v současnosti už publikující ženy jasně převažují.

PhDr. Jan Červenka Ph.D.

OBSAH

Harmonogram	8
První dny	9
Slovníček pojmů	20
Rozvrh	23
Studium	31
Speciální potřeby	50
Fakulta	59
Studentský život	72
Bydelní a strava	89
Finance	100
Studium a rodičovství	108
Kultura	113
Mapa	126



Harmonogram akademického roku

Zápis předmětů do SIS (pro zimní semestr)

Zahájení akademického roku

Výuka v zimním semestru

Imatrikulace

Děkanské volno z důvodu voleb do Studentské rady

Děkanský sportovní den

Týden humanitních věd

Vánoční prázdniny

Den otevřených dveří

Zkouškové období (leden, únor)

Zápis předmětů do SIS (pro letní semestr)

Výuka v letním semestru

Děkanské volno

Rektorský den

Zkouškové období (květen, červen)

Letní prázdniny

Zkouškové období (září)

Konec akademického roku

od: 20. 9. 2024 (7:00)

do: 11. 10. 2024 (23:59)

1. 10. 2024

1. 10. 2024 - 10. 1. 2025

4. 10. 2024

16. 10. 2024 (16:00)

22. 10. 2024

18. 11. 2024 - 22. 11. 2024

23. 12. 2023 - 3. 1. 2025

11. 1. 2025

13. 1. 2025 - 16. 2. 2025

od: 2. 2025 (7:00)

do: 28. 2. 2025 (23:59)

17. 2. 2025 - 16. 5. 2025

17. 4. 2025

13. 5. 2025

19. 5. 2025 - 30. 6. 2025

1. 7. 2025 - 31. 8. 2025

1. 9. 2025 - 12. 9. 2025

30. 9. 2025

**!!Harmonogram se v průběhu akademického roku může měnit!!
Aktuální verzi najdete vždy zde:**



PRVNÍ DNY

aneb co si neuděláš,
to nemáš

PRŮKAZ STUDENTA

Dvanáct věcí, které není radno opomenout, prošvihnout nebo zařadit pozdě. Průkazky, potvrzení, rozvrhy, elektronické zápisy, hesla... Všeho toho budete mít v příštích týdnech zaručeně až nad hlavu. Při všíté byrokracii se už ale můžete utěšovat pomyslením na Lekci FAUST, která vám na závěr toho všeho ukáže přívětivější tvář FF UK i studentský život.


CO VLASTNĚ STUDUJETE?

Začneme důležitým terminologickým objasněním. V roce 2016 zrušila novela zákona o vysokých školách (č. 111/1998 Sb.) pojem „studijní obory“ a zavedla místo něj „studijní programy“. Na FF UK již v současné době nastupují všichni noví studenti do „programů“ (a někteří z vás na „programy se specializací“), nicméně může se stát, že o nich někteří starší kolegové budou stále hovořit jako o „oborech“. Dále se může stát, že volně uslyšíte zaměňovat „jednooborové“ studium a „samostatné“, podobně jako „dvouoborové“ studium a „sdružené“. Tento rozdíl je čistě terminologický a neoznačuje žádné reálné rozdíly. Pojem „programy“ se používá ve všech univerzitních a fakultních předpisech i v této brožuře. Nicméně v běžných rozhovorech na fakultě můžete stále ještě běžně slyšet o „oborech“. Tolik k pojmové orientaci a dále už přejdeme k praktickým informacím.

První, co si budete muset zařídit, je průkaz studenta. Bez něj se prostě neobejdete: potřebujete ho v knihovnách, v menze, při kopírování, při návštěvě studijního oddělení, v metru, autobuse... UK nabízí tři varianty studentského průkazu – obyčejný, s licencí ISIC a s licencí ALIVE (která je určena pro studenty kombinované nebo distanční formy studia). Obyčejný je zdarma, ISIC nebo ALIVE s licencí pak stojí 320 Kč. Pro některé služby (například tisk či menza) je také potřeba dobít si na průkaz kredit. Prodloužení licence ISIC/ALIVE je zpoplatněno náhradou režijních nákladů ve výši pořizovací ceny.

KDE MI JEJ VYSTAVÍ?

V UK Pointu v Celetné 13, na Právnické fakultě UK (nám. Curieových 7) nebo na Matematicko-fyzikální fakultě UK (Ke Karlovu 3). Nezapomeňte přijít pěkně učešání a upraveni – vyfotí si vás na místě. Všechny informace včetně otevíracích hodin naleznete na :



Výdejní centra UK



Vyplatí se připlatit za licenci ISIC/ALIVE?

Určitě. Některé banky nabízejí na zřízení průkazu ISIC jednorázový příspěvek (kolem 200 Kč), jiné vám na něj přispívají podobnou částku každoročně. S ISIC/ALIVE licencí také můžete využívat slevy v leckterých knihkupectvích, u autobusových i vlakových dopravců (pozor, studentská sleva na dopravu platí jen s platným průkazem ISIC/ALIVE, nebo s oranžovým žákovským průkazem), ve vybraných lyžařských střediscích apod. Podrobné informace o obou licencích a jejich výhodách naleznete na webu Isicu nebo v jejich aplikaci

Co když jej ztratím?

V UK Pointu vám vystaví na počkání nový, ovšem s pokutou 520 Kč (v případě, že máte licenci ISIC nebo ALIVE – bez ní se jedná o pokutu 200 Kč).

Jak se na průkaz dobíjí kredit?

Podle toho, na co chcete kredit dobít. Kredit na tiskové služby (tisk, kopírování) si dobijete v automatu, který je umístěn v Knihovně Jana Palacha v počítačové studovně. Kredit lze dobít i přes internet, bližší informace naleznete zde:

Dobíjení kreditu



Pro nákup obědů v menze a baget na kolejkách máte ovšem na průkazu jiné „konto“ – to se dobíjí v pokladnách menz, na vrátnicích kolejkách či online. Kredit na kopírování a tisk nemůžete využívat na zaplacení jídla a naopak.

POTVRZENÍ O STUDIU

Budete ho potřebovat domů kvůli slevě na dani, na brigádu pro svého zaměstnavatele, na slevy na jízdné, do banky či pro úřady. Máte hned několik možností, jak jej získat. Vygenerujete si jej v SIS (Studijní informační systém) a buď využijete možnost digitálního podpisu, nebo v případě, že ho potřebujete ve fyzické podobě si ho vytisknete, vyplňte a zanechte na studijní oddělení pro podpis a razítko. Všeobecně pak platí, že pokud už si jdete pro jedno potvrzení, raději si jich vždy nechte vystavit více – budou se rozhodně hodit.

Pro studenty doktorského studia vydává potvrzení oddělení doktorského studia a akademických kvalifikací (dříve oddělení vědy), kde vám vytisknou potvrzení ze systému, nepotřebujete tedy s sebou žádný formulář.

ČASOVÁ JÍZDENKA MHD

Bez tramvajenky si v Praze vytačí snad jen nejzarytější cyklisté a chodci – vyplatí se už při devíti jízdách za měsíc. Nejjednodušší a nejlevnější je využít čerstvě zařízený průkaz studenta a dokoupit k němu roční, tříměsíční nebo měsíční kupon. Rozhodně doporučujeme stáhnout si do telefonu aplikaci Lítačka, díky které už nepotřebujete fyzickou kartu. Můžete si do ní nahrát svůj ISIC a nakupovat kupóny přímo v aplikaci. Zároveň v ní máte i vyhledávání spojů podobně jako v aplikaci IDOS. Lítačku lze využít i jako průkazku do Městské knihovny.

Co stojí její zřízení?

Standardní výdej Lítačky (tedy do 30 dnů) probíhá na několika kontaktních místech v Praze (v centrále DPP v ulici Na Bojišti 5, infocentru Hradčanská, vestibulu stanice metra B na Můstku...) a stojí 100 Kč. Lítačku je pak možné si zařídit i online (za 50 Kč) a expresně (za 200 Kč), a to ve Škodově paláci v Praze (nedaleko stanice metra Můstek). K vydání Lítačky na místě budete potřebovat průkaz totožnosti, průkazové foto k naskenování (případně si vás mohou vyfotit i na místě) a hotovost nebo platební kartu. Pracovníci na pobočkách výdejních míst poté udělají všechnu práci za Vás. Seznam výdejních míst a další informace naleznete na webu:

PID lítačka



Pro online zřízení Lítačky budete potřebovat staženou aplikaci PID Lítačka, kde se zaregistrujete pomocí e-mailu a zadáte platební údaje z Vaší platební karty a následně podle pokynů založíte svůj účet, ke kterému přidáte fotku (pozor, aplikace si vyžaduje použití fotografie, kde je zřetelně rozpoznatelný Váš obličej před světlým pozadím). Mobilní aplikace PID Lítačka nefunguje jen jako nosič jízdního dokladu, ale je zde možné i vyhledat spojení, informace o výlukách apod. Aplikace PID Lítačka Vás také upozorní i na konec platnosti časového kuponu.

Kolik tedy zaplatím za jízdné?

Cena jízdného je úplně stejná jako při zakoupení papírového klouzavého kuponu. U ročního tedy 1 280 Kč, u 90 denního 360 Kč a u 30 denního 130 Kč. Od dubna 2022 platí pro všechny studenty do 26 let také 50% sleva na veškeré meziměstské jízdné. Pro uplatnění této slevy u dopravce se musí student prokázat vždy buď platnou kartou ISIC, nebo žákovským průkazem.


LOGINY A HESLA

Stále více věcí se dá (a dnes většinou i musí) zařídit přes internet. To vám ušetří spoustu času – za předpokladu, že si zapamatujete své heslo do Centrální autentizační služby (CAS UK), kde si následně volíte ještě jedno zvláštní heslo, které budete používat pro přihlášení do sítě Eduroam (tedy pro Wi-Fi internet). Pro přehlednost níže uvádíme postup, jak zvládnout základní kroky.

Jak získám přístup do informačního systému a počítačové sítě?

Nejprve si musíte v jednom z výdejních center vyzvednout průkaz studenta (viz výše). Při vydání studentského průkazu obdržíte přístupové jméno a heslo do CAS UK. Tyto přihlašovací údaje slouží pro přístup do Studijního informačního systému (SIS), knihoven atd. Heslo je nutné si do 5 dnů od obdržení změnit na adrese ldap.cuni.cz v záložce „Moje heslo“. Po přihlášení na této adrese si můžete zároveň nastavit heslo do počítačů připojených v počítačové síti FF na doméně FF UK. Také tady zjistíte své přihlašovací jméno (v některých případech se může jednat o přihlašovací jméno ve formě e-mailové adresy, například novakj@ff.cuni.cz – i když to vypadá jako e-mail, o e-mail jako takový se nejedná, jde o specifickou podobu přihlašovacího jména) do fakultních počítačů. Nastavení hesel můžete provést na výše uvedené adrese i ze svého počítače z domova, není už třeba nikam chodit. Podrobnější návod hledejte opět na webu:

Centrální autentizační služba



Co je to ten Studijní informační systém?

Studijní informační systém neboli SIS je společný nástroj pro všechny fakulty Univerzity Karlovy, který naleznete na adrese sis.cuni.cz/studium. Potkávat se s ním budete po celou dobu studia: probíhá v něm zápis předmětů a tvorba vašeho rozvrhu, přihlašování ke zkouškám, evidují se tu vaše studijní výsledky, zadáváte a odevzdáváte tady svou závěrečnou práci atd. Zkrátka: pokud chcete úspěšně vystudovat, bez orientace v SIS se neobejdete. K základní orientaci v SIS může posloužit webová stránka manualy.ff.cuni.cz, kde jsou přehledně vysvětleny jednotlivé akce v SIS, které budete muset absolvovat (zápis předmětů apod.). Pokud vám však nepomůže, zkuste někoho ze starších kamarádů, a pokud ani ty nebudou vědět, můžete se obrátit na Oddělení informačních systémů (OIS) prostřednictvím helpdesku: sis@ff.cuni.cz.

SESTAVOVÁNÍ ROZVRHU A ELEKTRONICKÝ ZÁPIS


Manuály ff.cuni



Jak získám přístup na internet?

Přístup na internet z téměř všech budov UK vám umožní bezdrátová síť Eduroam, která je přístupná všem studentům zdarma. Postup jak se k ní přihlásit najdete na:

Eduroam



Užitečnou výhodou Eduroamu je to, že funguje i na většině českých a zahraničních univerzit, v budovách Akademie věd ČR nebo třeba na pražském hlavním vlakovém nádraží. V prostorách FF UK se můžete ještě připojit k síti FFfree. Ta je sice bez hesla, ale rozhodně není tak dobře zabezpečená a stabilní jako Eduroam.

Co všechno musíte během studia svého programu zvládnout, určuje dokument zvaný studijní plán. Najdete v něm rozpis předmětů a zkoušek, které potřebujete během celého studia absolvovat, a plňte ho jednoduše tak, že si předměty rozvrhujete do jednotlivých ročníků a v nich zase vytváříte pro každý semestr konkrétní rozvrh. Každá katedra (nebo ústav či středisko) by měla mít vypracovaný doporučený studijní plán, který vám má při sestavení rozvrhu pomoci. Je také dobré vědět, že nejste limitováni pouze svým programem. Na kurzy se můžete přihlašovat (a poté chodit) napříč celým spektrem programů nejen na fakultě, ale i v rámci celé univerzity. Na některých katedrách budete mít to štěstí (nebo taky neštěstí), že vám dodají hotový rozvrh pro každý ročník podobně jako na střední škole. Všem ostatním, kteří si jej budou skládat sami, to možná trochu zvedne tlak (nebo snad i náladu). A když se vám konečně podaří vyznat se ve všech předpisech a poskládat funkční rozvrh, katedra změní časy kurzů nebo zjistíte, že seminář, který jste si vybrali, už je zaplněný nebo vám nevyhovuje. Ale nevěšte hlavu. Pokud si předem dobře rozmyslíte, které předměty si chcete zapsat, pohlídáte si začátky zápisů a připravíte si i nějaké náhradní možnosti, většinou se vám uspokojivý rozvrh sestavit podaří. A těm šikovnějším se do něj možná podaří zakomponovat i oběd – menzy totiž vydávají jídlo obvykle jen od 11 do 14:15 hodin (v některých jídelnách či bufetech i později – to je však nutné si hlídat).

Přehled otevírací doby menz



INFORMAČNÍ SCHŮZKA

V prvním týdnu semestru pořádá většina oborů setkání se studenty prvního ročníku. Ne vždy se tam dozvíte důležité informace, ale minimálně zjistíte, kdo je ve stejné situaci jako vy, jak vypadají Vaši vyučující, a třeba se objasní i něco, s čím si nevíte rady. Některé katedry, oborové spolky nebo zkrátka jen starší studenti pořádají i víkendové seznamovací kurzy. Informaci o schůzce či případném seznamovacím kurzu hledejte na internetových stránkách nebo sociálních sítích své katedry či ústavu. V případě studentských spolků se vyplácí si prohlédnout jejich stránky na facebooku, neboť ne vždy mají vlastní web. Seznamovací kurzy se pak většinou konají v září, až na výjimky v jeho druhé polovině. Zde se budete mít možnost seznámit jak s budoucími spolužáky z ročníku, tak se staršími kolegy. A zároveň získat mnoho informací a praktických rad do začátku studia.

AKTUÁLNÍ DĚNÍ: CO VŠECHNO SLEDOVAT

Pokud chcete být informováni o aktuálním dění na fakultě, sledujte webové stránky ff.cuni.cz, kde najdete kalendář akcí a kde se můžete přihlásit k odběru fakultního newsletteru, dále stránky vašich ústavů a kateder a oficiální fakultní profily na sociálních sítích (facebook @ff.cuni, instagram @ff_cuni a twitter @ff_cuni). Kromě oficiálních kanálů je samozřejmě možné informace získávat i ze sociálních sítí Studentské rady (facebook, twitter i instagram: @stradaffuk) nebo svých oborových a dalších spolků blízkých vašemu srdci. A samozřejmě bedlivě sledujte svoji e-mailovou schránku.

Kalendář akcí



IMATRIKULACE

Imatrikulace je oficiální a slavnostní uvedení do akademické obce FF UK – během ní složíte studentský slib. Koná se v aule Karolina na Ovocném trhu (u Stavovského divadla). Každý z vás je pozván na jinou hodinu, záleží na počátečním písmenu vašeho příjmení, termín byl letos určen na 4. 10. (přesný rozpis naleznete pod QR kódem).

Kalendář akcí



Nic moc si předem zjišťovat nemusíte, těsně před akcí vás „zaškolí“ přímo na místě. Pokud však nechcete, aby imatrikulace byla pouhou formalitou, můžete si dopředu promyslet, co pro vás znamenají slova imatrikulačního slibu: „Slibuji, že budu řádně vykonávat práva a plnit povinnosti člena akademické obce Univerzity Karlovy. Slibuji, že uchovám v úctě slavnou humanistickou a demokratickou tradici Univerzity Karlovy, budu dbát jejího dobrého jména a budu studovat tak, aby má činnost přinášela všestranný užitek.“

Mám přijít ve společenském oděvu?

Ano. I tak budete patřit k nejméně okázale oděným osobám v sále.

Můžu pozvat rodiče a prarodiče?

Na rozdíl od některých jiných vysokých škol u nás není účast příbuzných na imatrikulaci zvykem. Počkejte si na promoci.

Vážně tam musím?

Nemusíte, imatrikulace **není** povinná. I navzdory tomu jde o dlouhodobou tradici, která symbolizuje první krok do akademického života a rozhodně ji doporučujeme. Rozhodnutí je ale zcela na vás.

LEKCE FAUST NEBOLI FAKULTNÍ UVÍTÁNÍ STUDENTŮ

Neoficiální, médii a papaláši nevyhledávané, zato ale mnohem zábavnější uvedení do akademické obce a konkrétně do její studentské části. V tomto „nejen orientačním běhu po budovách FF“ („běhu“ s nadsázkou, pořád jsme na fildě) nepoznáte pouze svoje nové spolužáky, ale také hned na počátku studia odhalíte tajemství a skrytá zákoutí jednotlivých budov a získáte mnoho informací, které vám pomohou orientovat se ve vysokoškolském (a konkrétně filozoficko-fakultním) víru událostí. Budete čelit úkolům, o kterých se vám dosud ani nesnilo, ale s kterými od nynějška budete konfrontováni téměř denně. Také se setkáte se členy Studentské rady a dalšími staršími spolužáky, kteří vás budou celou lekcí provázet a kteří vás nakonec pasují na studenty FF UK. Zakončení pak proběhne v zatím blíže nespecifikovaném pražském podniku.

Kdy a kde?

Letošní FAUST odstartuje ve středu 2. 10. 2024 ve foyer hlavní fakultní budovy (nám. Jana Palacha). Dresscode je Filda casual. Pro podrobnější zprávy sledujte Facebook (Studentská rada FF UK) a Instagram (@stradaffuk).

FF UK
StRada

LEKCE FAUST

03. 10. od 17:00
Vrátnice hlavní budovy
FF UK

FAKULTNÍ UVÍTÁNÍ STUDENTŮ

Chystáš se vyměnit duši za vědomosti, které ti může dát jen FF UK?

Spletitost hradů a doupat filozofické fakulty může být zatím nad tvoje chápání. Doraž na Fakultní Uvítání Studentů, na naši **Lekci Faust**, kde ti odhalíme vše, co je nyní skryté.

VALNÁ HROMADA STUDENTSKÉHO FONDU FF UK

napište konkrétním radním či na společný StRadní e-mail sr@ff.cuni.cz a stradaffuk@gmail.com. Odpovídáme samozřejmě i na sociálních sítích.

Poslední důležitou událostí prvních dní akademického roku je pak valná hromada Studentského fondu FF UK, kde se bude volit do Studentské rady. Ta proběhne ve středu 16. 10. 2024 od 16:00 v místnosti P131 (velká aula hlavní budovy FF UK na Palachově náměstí). Na dobu konání valné hromady je vyhlášeno také děkanské volno, takže se nemusíte bát absencí, máte-li v tomto čase zapsanou přednášku nebo seminář. Více o Studentské radě, její funkci a volbách do ní naleznete v sekci Studentský život. Je nicméně vhodné datum valné hromady nepropásnout i proto, že StRada je kromě oborových spolků a oficiálních předpisů vaší největší šancí na získání informací, rad a pomoci. Neváhejte se tedy s jakýmkoliv problémem na SR obrátit, a to jak osobně (v konzultačních hodinách vypsanych na webu a na dveřích místnosti č. 27 na hlavní budově, kde StRada sídlí), tak třeba e-mailem –



* autorka: Eliška Nosková



16. 10. 2024 od 16:00
v P131 (aula)



VOLBY DO STUDENTSKÉ RADY

valná hromada Studentského fondu FF UK

Volit a kandidovat do StRady, orgánu hájícího práva studentů a zajišťujícího mimovýukový život na fakultě, může každý student fildy. Nezáleží na tom jestli je v prvním, nebo posledním ročníku svého studia. V tomto čase je děkanské volno, takže neváhajte přijít.

Slovníček pojmů

...aneb, o čemže to
všichni mluví?



STUDIJNÍ PLÁN

Soupis všech předmětů, které budete muset během studia absolvovat. Najdete ho na plany.ff.cuni.cz a zjistíte v něm, které předměty jsou pro vás povinné a které povinně volitelné. Volitelné předměty ve studijním plánu logicky nenajdete, naleznete v něm však informaci, za kolik kreditů musíte VP splnit, abyste dosáhli kýženého počtu kreditů pro připuštění ke státnicím.

KURZ

Konkrétní realizace předmětu v daném semestru (někdy je i možnost výběru). Co do formy má většinou na FF tři podoby: přednáška (výkladový kurz s nepovinnou účastí), seminář (interaktivní kurz s povinnou účastí) nebo kombinace obojího (rozsah povinné účasti pak závisí na interpretaci vyučujícího, popřípadě studenta, obzvláště pokud následují hned po sobě). Co se povinné a nepovinné účasti na kurzu týče, vždy čtěte pořádně sylabus a věnujte pozornost informacím od vyučujících.

SYLABUS

Popis kurzu, který by měl obsahovat kód kurzu platný ve studijním informačním systému, jeho název a formu, časový rozsah a jméno vyučujícího, stručnou charakteristiku obsahu, seznam povinné a doporučené literatury, formu atestace a požadavky k ní a také počet kreditů, které po splnění získáte. Případně i podmínky nutné k zápisu do kurzu – prerekvizity. Sylaby musejí být studentům k dispozici podle pravidel FF nejpozději se zveřejněním rozvrhu. Hledejte je

především v SIS, na webových stránkách svých kateder nebo na sekretariátu či v knihovně svého ústavu. Nenajdete-li je, zkuste o ně slušně požádat – máte na ně právo a pedagogové by měli plnit svoje povinnosti stejně, jako je musíte plnit vy.

ATESTACE

Formální ukončení kurzu, hodnocení vašich znalostí nebo práce v kurzu (Studijní řád UK používá oficiální termín „kontroly studia“). Na FF existuje několik typů atestací: zkoušky, zápočty a kolokvia. V SISu u jednotlivých předmětů vidíte, jakou atestací jsou ukončeny. Informace o atestaci lze nalézt i v sylabu. Podrobný popis je v následujících heslech.

(Zk) Zkouška

Může být písemná, ústní nebo kombinovaná – to znamená, že si nejprve napíšete test, a pokud projdete, pokračujete na kobereček k učiteli. Formu a obsah zkoušky uvádí vyučující obvykle v sylabu nebo se o tom zmíní v semináři či na přednášce už během prvního setkání. Známkuje se 1 („výborně“), 2 („velmi dobře“), 3 („dobře“) a 4 („neprospěl“). Zpravidla bývá za 4–8 kreditů, nicméně kreditové dotace se mohou podle náročnosti i podle studijních plánů jednotlivých programů u jednotlivých zkoušek lišit. Na splnění zkoušky máte tři pokusy a čas do konce následujícího akademického roku od data zapsání. Specifickým typem zkoušky je písemná práce. Její velkou výhodou je, že ji většinou píšete doma a její téma si můžete vybrat.

Někdy je úplně na vás, o čem chcete psát, ale musíte najít někoho, kdo na vás bude ochotný dohlížet, jindy si vybíráte z témat vypsanych učitelem.

(Z) Zápočet

V některých programech bývá podmíněn docházkou, často pak vypracováním referátu, aktivní účastí v hodinách nebo napsáním testu či seminární práce (někdy i vším najeďnou). Počet pokusů na splnění zápočtů, ke kterým se hlásíte stejným způsobem jako ke zkoušce, je stejný jako u zkoušky, tj. tři. U ostatních zápočtů je pouze jeden, pokud vyučující nestanovil v anotaci předmětu v SIS jinak. Fakticky to ale nebývá tak horké a obvykle je vše záležitostí dohody s vyučujícími. Hodnotí se „započteno“, popřípadě „nezapočteno“. Obvykle za 2–4 kredity. Zápočty je standardně nutné splnit v rámci daného akademického roku, není-li stanoveno v anotaci předmětu v SIS jinak. Pokud je u předmětu veden i zápočet, i zkouška, započítávají se kredity až po absolvování všech těchto částí atestace.

(Kv) Kolokvium

Většinou má formu rozpravy o látce probírané na semináři. Mnohdy ho zastoupí písemný test, kratší domácí práce nebo jen aktivní účast či docházka; v některých případech se jedná o hromadnou ústní zkoušku s menší náročností. S termíny pro plnění kolokvií je to stejné jako u zápočtů. Když se vám zadaří, do SIS vám zapíšou „splněno“. Za kolokvium většinou

dostanete 2-3 kredity. Stejně jako u zápočtu je kolokvium nutné splnit v rámci akademického roku, není-li stanoveno v anotaci předmětu v SIS jinak.

(KLP) Klauzurní práce

Pro úplnost uvedme, že existují i tzv. klauzurní práce, které mají podobu jakýchsi testů praktických znalostí v oboru. Na FF UK se s nimi ale prakticky nesetkáte a jsou typické spíše pro Právnickou fakultu UK.

Kredity

Body, které získáváte za absolvování jednotlivých kurzů. Za každý rok i za celé studium musíte nasbírat určitý počet kreditů (viz výše). Kolik kreditů za který kurz dostanete, záleží oficiálně na náročnosti daného předmětu a zpravidla i na tom, jak obtížnou atestací je kurz ukončen. Nejcennější jsou zkoušky a písemné práce v realitě ale počet kreditů ne vždy odpovídá náročnosti kurzu. Přesná čísla najdete v SIS.

Rozvrh

aneb co si neuděláš,
to nemáš

*zdroj: ff.cuni.cz

Určitě jste slyšeli, že na vysoké škole si můžete sestavit rozvrh tak, jak sami chcete. Není to tak docela pravda. Většina oborů na fildě není dost velká aby potřebovala paralelky, takže nejspíš nebudete mít možnost vybrat si hodinu, která vám vyhovuje, a tudíž máte v podstatě rozvrh povinných předmětů pevně daný. Výjimkou jsou velké obory jako třeba historie (konkrétní informace naleznete ve svých studijních plánech) každopádně si dejte pozor na první 3 body, pak už je vše jen otázkou vašich kombinačních schopností. vás bude ochotný dohlížet, jindy si vybíráte z témat vypsanych učitelem.

1. SEŽEŇTE SI STUDIJNÍ PLÁN

Studijní plán svého programu najdete na webových stránkách plany.ff.cuni.cz (viz QR kód) a také na stránkách nebo nástěnkách své katedry. Naleznete v něm předměty, které musíte během studia splnit. Na jejich splnění máte celou dobu vašeho studia, ale nejlepší je řídit se studijním plánem a plnit popořadě doporučené předměty vhodné pro jednotlivé ročníky. V rámci orientace v něm budete muset rozlišovat mezi několika typy předmětů:

Studijní plány



Povinné předměty (PP) absolvují všichni z vašeho programu bez rozdílu, důležité je však podívat se i na dobu plnění předmětu (zda je předmět na jeden či dva semestry). Na mnoha ka-tedrách jsou předměty propojené tzv. prerekvizitami, což znamená, že na to, abyste si mohli zapsat předmět v letním semestru, musíte splnit předcházející navázaný předmět v zimním semestru.

Povinně volitelné předměty (PVP) se od nich liší tím, že jejich zadání je rámcovější a splnit si je můžete zpravidla několika různými kurzy podle vašeho výběru z ústavní nabídky, navíc jich často můžete plnit, kolik chcete. Většinou mají ale PVP minimální limit, který musíte během studia splnit. Minimální počet kreditů za PVP najdete ve studijním plánu svého programu. I povinně volitelné předměty však často mají prerekvizity.

U **volitelných předmětů (VP)** už záleží jen na vás, pro které se rozhodnete. Lze hledat i na jiných fakultách UK. Není potřeba to však přehnat s jejich počtem – v akademickém roce můžete získat z celkového počtu kreditů na volitelných předmětech jen určité procento tzv. efektivních kreditů (viz níže).

Další kategorií tvoří **Povinné předměty společného základu**, mezi které patří 2 semestry libovolných filozofických přednášek, proseminář akademické práce a dvě zkoušky z odlišných jazyků, Cizí jazyk na úrovni B2 a Akademické čtení. Studenti oborů se zaměřením na vzdělání mají blok učitelství propedeutiky – obecně učitelství modulu praxe.

a pedagogická praxe. Kvůli tomu jim jsou odpuštěny filozofické přednášky a jazyková zkouška Akademické čtení. Kdybyste v tom měli zmatek, studijní plán vám poslouží, případně se neváhejte obrátit na své starší kolegy, vyučující, tajemníka či tajemnici katedry, nebo svou studijní referentku (ty zpravidla poradí při jakýchkoli technických rozpacích, viz další kapitoly).

Co znamenají čísla 2/-, 2/1 nebo 2× 2/2 v tabulce předmětů studijního plánu?

Čísla před lomítkem udávají, kolik má daný kurz týdně hodin přednášky. Číslo za lomítkem říká, kolikahodinový je seminář daného předmětu. Například ve dvousemestrálním kurzu označeném ZS 2/-, LS 2/2 budete mít v zimním semestru jen dvě hodiny přednášky týdně a v letním přibudou ještě dvě hodiny semináře.

2. SEŽEŇTE SI AKTUÁLNÍ ROZVRH KURZŮ KATEDRY

Hledejte ho primárně na rozvrhy.ff.cuni.cz (viz QR kód), ne všechny katedry ho ale bohužel na této stránce zveřejňují; pokud zde rozvrh pro svůj program nenajdete, hledejte ho na webových stránkách své katedry či ústavu, nebo v nejhorším případě na nástěnkách dotyčných kateder či ústavů. Ty mají povinnost zveřejnit rozvrh nejpozději den před zahájením zápisu předmětů v SIS. Zároveň si nezapomeňte opatřit rozvrhy

jazykových kurzů (jc.ff.cuni.cz), kurzů filozofie ve společném základu (ufar.ff.cuni.cz) a případně i už povětšinou nepovinného (kromě sociologie a psychologie) tělocviku (ktv.ff.cuni.cz). Všechny z nich byste ale měli vidět i přímo v SISu.

Rozvrhy



Co znamenají zkratky C, P, H, NP a další u čísel místností?

Filozofická fakulta se jakožto největší fakulta UK zdaleka nevejde do jedné budovy. K těm největším patří hlavní budova na náměstí Jana Palacha (P), budova v Celetné 13 a Celetné 20 (C), Šporkův palác v Hyberské ulici (H) a učebny Na Příkopě (NP). Občas budete muset i několikrát denně přebíhat z jedné budovy do druhé, proto při sestavování rozvrhu počítejte i s časy potřebnými pro přechody: z hlavní budovy je to do Celetné asi 7 minut svižně pěšky, po vlastních pohodlně dojdete i do Šporkova paláce v Hyberské ulici, to trvá kolem 10 minut, a do učeben v ulici Na Příkopě se do 10 minut taky dostanete. Tyto budovy i další malá odloučená pracoviště fakulty najdete v mapce na konci brožury.

3. SEZNAMTE SE S KREDITOVÝM SYSTÉMEM

Abyste nemuseli své studium ukončit předčasně, je potřeba během prvního ročníku získat dostatečný počet kreditů – ten v případě bakalářského studia činí 50 kreditů a v navazujícím magisterském studiu 40 kreditů. Do počtu splněných kreditů se počítají i předměty společného základu. Pamatujte přitom na maximální možnou procentuální výši kreditů získaných z volitelných předmětů, tzv. efektivních kreditů. Volitelných předmětů samozřejmě můžete splnit, jak je vám líbo, ale efektivně se vám do plnění studijního plánu započítá jen tolik, kolik povoluje váš studijní plán. Nesplněné PP a PVP tedy vždy dohnat VP. Pro studenty se tzv. sdruženým studiem (dříve dvouoborem) určuje studijní plán odlišné potřeby a nemusíte toho plnit tolik nad rámec studijních plánů, jako studenti s jednooborem, protože toho budete mít i tak dost. Seznam procentuálních „stropů“ pro jednotlivé studijní programy a další náležitosti najdete v Pravidlech pro organizaci studia na FF UK

Organizace studia



Takže si zapisu jen tolik kurzů, abych dosáhl požadovaného počtu kreditů?

Důvodem, proč si zapsat alespoň o několik kreditů víc, je rezerva. Někdy se vám nepodaří složit nějakou zkoušku nebo napsat písemnou práci včas – a kdo nemá dost kreditů, nemůže postoupit do dalšího ročníku a „letí“. Obecně platí, že první ročník bývá časově nejnáročnější a na celý studijní režim si pomalu zvykáte, takže zase není radno to hned ze začátku s volitelnými předměty přehnat. Zapisujte tedy ideálně lehce nad limit, ale s rozvahou!

Jaké jsou hranice kreditů v dalších ročnících?

Studium je postaveno tak, že správně byste za každý rok měli získat 60 kreditů. Studijní pravidla nicméně stanovují jako minimální počet kreditů pro postup do druhého ročníku 50 kreditů. Od druhého ročníku bakalářského studia vám pak kreditů bude stačit méně, na konci druháku budete muset mít minimálně 90 kreditů, na konci třetáku pak 120. Do tohoto součtu se počítají všechny kredity získané od začátku studia. Ovšem pokud budete získávat pouze minimální počty kreditů, nakupí se vám studijní povinnosti a pravděpodobně budete muset studium prodlužovat. Abyste mohli být připuštěni ke státnicím, potřebujete totiž zpravidla kreditů 180.

4. VYBERTE SI KURZY

Co znamenají zkratky C, P, H, NP a další u čísel místností?

Formálně je na FF většinou jedno, v jakém ročníku který předmět absolvujete, někdy je však zapsání kurzu podmíněno předchozím absolvováním nebo současným zapsáním kurzu jiného; tyto případné podmínky (tzv. prekvizity a korekvizity) jsou vždy uvedeny ve studijním plánu (plany.ff.cuni.cz) a v sylabu dotyčného předmětu. Každá katedra by měla mít vypracovaný doporučený postup studia, kterým je vhodné se řídit. Naleznete jej na webu, popřípadě vás s ním vedení katedry seznámí na informační schůzce či úvodním kurzu. Některé katedry svým studentům umožňují (a doporučují), aby výběr a pořadí předmětů volili (pochopitelně vždy v rámci studijního plánu) co nejsvobodněji. Velmi vhodné je projít sylaby jednotlivých kurzů a sami rozhodnout, na co se cítíte. Mnozí z nás také v prvních týdnech semestru obcházejí více kurzů a rozhodnou se až na základě dojmu z první a druhé hodiny – elektronický zápis v SIS je otevřen ještě několik týdnů po začátku vyučování. Obecně je dobré rozložit náročné kurzy a zkoušky do průběhu celého studia a v prvních ročnících věnovat velkou pozornost jazykovým kurzům – čím dříve můžete studovat na zkoušky i cizojazyčnou literaturu, tím lépe pro vás.

Kolik předmětů si mám zapsat?

Hlavní je dosáhnout dostatečného počtu kreditů. Vysoký počet kreditů hraje také nezanedbatelnou roli při přidělování prospěchového stipendia – samé jedničky často nestačí, např. student s průměrem 1,0 a 60 kredity stipendium pravděpodobně nezíská, pokud má spolužáka se stejným průměrem, ale 75 kredity (o stipendiích se více dočtete v kapitole Finance). Ale pozor: obzvlášť čerstvým maturantům, kteří srovnávají svůj nový rozvrh se střední školou, se často zdá, že mají předmětů nějak málo, a tak si přidávají další a další volitelné. Kurzy na univerzitě jsou přitom zpravidla mnohem náročnější na pozornost i na přípravu: dáte-li si pět předmětů bez přestávky za sebou, z těch posledních často nic nemáte, někoho vyčerpají i tři předměty denně. Nehledě na délku přednášek, která je oproti střední škole často i trojnásobná. Obzvlášť před semináři, na které je potřeba se pravidelně připravovat, se vyplatí mít v rozvrhu mezeru. Nebojte se volných bloků – i pokud se vám podaří „nacpat“ výuku do tří nebo čtyř dnů, budete muset ve škole strávit minimálně další den v knihovnách a přípravou na hodiny. Krom toho se v prvním roce musíte ještě stihnout zorientovat v mnoha jiných mimoškolních a každodenních nutnostech.


Co když se kují kurzy, na které bych rád chodil?

Zkuste si zjistit, zda jeden nemůžete navštěvovat třeba až v příštím semestru. Pokud se držíte doporučeného postupu studia, nemělo by se nic takového u povinných kurzů na jednom programu stát. Studujícím sdruženého studia se to ale bude nejspíš stávat dost často. Pokud to nelze vyřešit přesunutím jednoho z kurzů do dalšího ročníku/semestru, můžete se zkusit dohodnout s vyučujícími, že budete na jeden chodit v lichém týdnu a na druhý v sudém. Zameškané hodiny můžete nahradit nějakým referátem nebo výjimečnou aktivitou. Většina vyučující pravděpodobně bude vaši situaci chápat a vyjde vám vstříc. Pokud by vám to vyučující nechtěl umožnit a vážně by hrozilo, že nestihnete včas získat všechny atestace, obraťte se na vedení daného ústavu, nebo si v krajním případě sjednejte schůzku u proděkanky pro studium.

Jazyk už ovládám dobře. Můžu skládat zkoušku rovnou, aniž bych předtím navštěvoval kurz?

Rozhodně ano! Je ale potřeba řídit se pokyny na stránkách jazykového centra (viz QR kód). Pokud jste už z daného jazyka nějakou obecně uznávanou zkoušku (např. FCE) složili, budete plnit pouze ústní odbornou část zkoušky, písemná vám bude po doložení certifikátu prominuta.

Organizace studia



Můžu si zapsat v jazykovém centru ještě další jazyky, z kterých bych nemusel skládat zkoušku?

Pro zápis do základních kurzů není nutný současný zápis předmětu zkouška B2 nebo akademické čtení. Dále je možnost si zapsat specializované kurzy akademických dovedností (tzv. FOJKy – formy odborné jazykové komunikace, např. akademické čtení a psaní), které si lze zapsat kdykoli, dokonce několikrát za sebou. Zároveň počítejte s tím, že základní kurzy v jazykovém centru vás připraví primárně na zkoušku z jazyka, nicméně některé kurzy jsou zaměřené třeba jen na konverzaci, pokud jste si v gramatice jistí a chcete se na zkoušku pouze “rozmluvit“. V jazykovém centru jsou nabízeny také kurzy vhodné pro začátečníky, kdy člověk pro zápis do kurzu nemusí z daného cizího jazyka umět vůbec nic. Zde platí všeobecná rada: pečlivě číst sylaby.

5. VYBRANÉ KURZY SI V INFORMAČNÍM SYSTÉMU ZAPIŠTE

Ve studijním informačním systému (is.cuni.cz/studium) musíte mít zapsány všechny předměty, které budete v daném semestru absolvovat. Elektronický zápis předmětů je skutečně důležitý – pokud byste si nějaký předmět v SIS zapsat zapomněli, nemusíte za něj dostat kredity, i když jej poctivě odchodíte a složíte zkoušku (museli byste žádat o dodatečné zapsání předmětu a doufat, že dostanete zpětně výjimku). Zápis předmětů pro zimní semestr 2024/2025 je otevřený **od 20. 9. (07.00) do 11. 10. (23.59)**. Abyste si mohli předmět zapsat, je dobré znát jeho kód v SIS, který opět najdete ve svém studijním plánu. S pomocí kódu si předmět v SIS dohledáte a pod ikonou Zápis předmětů a rozvrhů zapíšete. Můžete si zapisovat předměty rovnou ze studijního plánu v SIS, tuto záložku najdete též po otevření Zápis předmětů a rozvrhů zapíšete. Co nejdříve se zapíšete do kurzů společného základu čili filosofie a jazykových kurzů, případně tělocviku, protože bývají hned obsazené a po otevření zápisu může být systém často několik hodin přetížen. Některé jazykové kurzy nebo tělocviky jsou navíc mimořádně oblíbené, ať už kvůli vyučujícímu, nebo dobré vzdálenosti od školy. Podívejte se také na stránky svých kateder a ústavů – informace k zápisu na nich naleznete již začátkem září. Pak pokračujte se semináři a PVP, protože mají povolený omezený počet účastníků (v SIS vidíte, pro kolik účastníků je předmět určen). Tyto předměty si do

SIS zapisujte klidně až poté, co na ně začnete chodit, ale berte v potaz, že při zápisu volitelných a povinně volitelných předmětů mohou být atraktivnější kurzy již brzy (a brzy může znamenat i minutu) po spuštění zápisu plné. Co se týče oborových přednášek, většina je určena neomezenému množství studentů, takže se nebojte, že by na vás nezbylo místo. Po zápisu nikdy nezapomeňte provést kontroly, možnost Kontrola najdete opět v SIS pod Zápis předmětů a rozvrhů. Podrobnější instrukce k elektronickému zápisu naleznete na:

Manuál k zápisu



Nepodařilo se mi zapsat se na kurz. Můžu na něj i přesto chodit?

Formálně ne, ale zkusit to můžete. Protože se vždy nemálo z přihlášených na poslední chvíli odhlásí nebo na kurzy nechodí, toleruje většina vyučujících účast nepřihlášených minimálně do konce elektronických zápisů. Přesto se ale průběžně pokoušejte zapsat, občas může vyučující v rámci možností svých i dané učebny lehce navýšit kapacitu. Nejlepší je v systému zůstat tzv. na čekačce, tedy zapsat se na kurz nad rámec možného počtu. Na kurz sice stále nebudete

formálně přihlášení, ale po odhlášení některého z řádně přihlášených studentů nebo při navýšení kapacity vás systém automaticky sám zapíše. Nejlepší je konzultovat situaci s vyučujícím, většinou se podaří najít vhodné řešení.

Co když budu chtít během semestru zapsané předměty měnit?

Od začátku výuky by měla být lhůta dostatečně dlouhá na to, abyste si podrobně rozmysleli, na které kurzy během daného semestru opravdu chodit budete. Mějte na paměti, že po ukončení elektronického zápisu (zasahuje do prvních dvou týdnů semestru, kdy si můžete zapsané předměty „odzkoušet“) už nelze činit změny a že byste měli zapsané předměty absolvovat. Ve výjimečných případech (jako je třeba dlouhodobá nemoc) se můžete obracet na svou studijní referentku nebo přímo na vyučující. Více informací naleznete ve vnitřních předpisech:

Vnitřní předpisy



6. KONTROLA ZVEŘEJŇOVÁNÍ A SYNCHRONIZACE ROZVRHŮ

Situace se rok od roku lepší, i tak ale některé katedry stále rozvrhy vyvěšují pozdě nebo je na web nedají vůbec. Pokud zbývá do začátku semestru méně než týden a rozvrh stále nikde, neváhejte o něj e-mailem slušně požádat sekretáře či sekretářku katedry nebo vyučujícího, který má na katedře na starost studijní záležitosti – máte na to plné právo.



Studium

aneb co vás čeká a nemine



* autorka: Eliška Nosková

Už jste zvládli všechny úkoly z minulých kapitol a těšíte se na poklidné a usebrané studium? Omyl – zatímco úvodní potyčky s fakultní mašinerií jste si alespoň odbyli jednou provždy, nyní vás čekají mnohaleté sisyfovské souboje s kolabujícími kopírkami, honby za rozpůjčovanými knihami a pátrání po chybějících zkouškových termínech.

KNIHY, UČEBNICE, SKRIPTA

Bez knih se na humanitní škole opravdu neobejdete. Nejlepší je samozřejmě mít je ve vlastní knihovně, a tedy kdykoli po ruce. To se vám ovšem jen tak nepodaří. Kromě finanční náročnosti takového záměru bude hlavním problémem nedostupnost – ty nejdůležitější knihy jsou většinou dávno rozebrané, takže nezbyvá než čekat na další vydání nebo zkoušet štěstí v antikvariátech. Díla, která jsou na trhu skutečně nedostupná, postupně digitalizuje a zpřístupňuje Národní knihovna ČR, věřit na zázraky tedy můžete i zde (viz QR kód) S nákupem drahých knih stejně raději počkejte do vyšších ročníků, a ži si budete jistí, na co se chcete zaměřit.

Díla nedostupná na trhu



Především důležitá je Knihovna Jana Palacha (KJP), která je největší knihovnou FF UK a sídlí v suterénu hlavní budovy FF, dále knihovny jednotlivých programů a Národní knihovna v Klementinu. I tam jsou knihy často rozpůjčovány, ale v KJP a ve vaší oborové knihovně bývají někdy k dispozici alespoň prezenčně – to znamená, že si je nemůžete odnést domů, můžete z nich ale kopírovat a studovat je ve studovně. Nejžádanější a špatně dostupné knihy si můžete díky digitalizované sbírce Studijní literatura číst na počítačích v knihovnách (kramerius.cuni.cz). Dále má jak celá UK, tak samozřejmě i FF řadu elektronických informačních zdrojů, které jsou vám plně k dispozici. Také není k zaholení si zařadit přístup do Městské knihovny v Praze, která má po hlavním městě nejednu pobočku.

CO KDYŽ NECHCI ZBYTEČNĚ KUPOVAT VŠECHNY KNIHY?

Nejlevnější variantou jsou samozřejmě knihovny. Projít knihovnu ve škole je samozřejmostí, ale knihy tu bývají dost rychle rozebrané. Co nejdříve se naučte používat centrální vyhledávač zdrojů na stránce ukaz.cuni.cz (viz QR kód). Ten vám hledaný titul najde ve všech univerzitních knihovnách, kde je dostupný. Výhodou přechodu na nový systém je i to, že na jednom jediném webu prohledáte nejen všechny knihovny UK, ale i valnou většinu elektronických zdrojů, k nimž má univerzita přístup, a databázi závěrečných prací. Knihu by vám

knihovna měla poskytnout, i když nejste studentem jejich ústavu či fakulty.

UKAŽ



PORTÁL ELEKTRONICKÝCH ZDROJŮ

Potřebujete-li nějaký text na seminář nebo je-li kniha v seznamu povinné četby, nebojte se obrátit na své vyučující. Ti se v oboru vyznají a moc dobře vědí, kde kterou knihu najít. Jistě vás nenechají na holičkách, pokud knihu ke studiu nutně potřebujete. Není vyloučeno, že vám ji půjčí z vlastní soukromé sbírky, ale v tom případě ji skutečně nedoporučujeme polít kávou nebo rovnou ztratit... Zdaleka ale nejste odkázáni jen na tištěnou literaturu. Univerzita vlastní přístupy k rozsáhlým elektronickým zdrojům (viz QR kód), kde můžete stahovat nejprestižnější časopisy ze svého oboru stejně tak jako klasičtější práce. V elektronických zdrojích máte také volný přístup ke kompletní produkci e-knih Vydavatelství FF UK a k fakultním open access časopisům. Pro snadnější orientaci v této oblasti pořádá Knihovna FF UK školení o zacházení s elektronickými zdroji. Pohodlně prohledávat katalogy všech knihoven UK a většinu univerzitních elektronických informačních zdrojů (EIZ) pak můžete přes portál UKAŽ (ukaz.cuni.cz).

EZdroje



Dalším způsobem jak hledat zdroje je přímo přes databáze. Na portálu elektronických zdrojů (PEZ) najdete seznam všech databází, ke kterým mají přístup studenti filozofické fakulty nebo celé univerzity. Můžete zde také vyhledávat v seznamech e-časopisů, e-knih i přímo ve článcích. Všechno funguje v rámci univerzitní počítačové sítě. Pokud chcete elektronické zdroje prohlížet z domova, vybírejte u daného zdroje vzdálený přístup (heslo je stejné jako pro ostatní univerzitní aplikace). Z PEZ je přístupná například jedna z nejrozsáhlejších databází (především starsích) časopiseckých článků JSTOR, dále třeba i fulltextová databáze, plná elektronických časopisů a knih (i fakultní produkce), EBSCOhost.

Portál elektronických zdrojů



Drobný základ k hledání odborné literatury vám pak jistě dá i povinný předmět společného základu Proseminář akademické práce (kód v SIS: APROSAP01). Pokud si ani tak nejste jistí, jak s EIZ pracovat, jak zdroje hledat a orientovat se v nich, můžete se přihlásit na některý z nabídky seminářů, které pro vás Knihovna FF UK pořádá. Na seminářích budete mít možnost zeptat se na cokoliv, s čím si nevíte rady. Podívejte se na nabídku seminářů na webu.

Školení a semináře v knihovně



PŘESTO SI CHCI (NEBO MUSÍM) NĚKTERÉ KNIHY POŘÍDIT DOMŮ. KAM MÁM JÍT?

Některá skripta (učebnice sestavené speciálně pro potřeby určitých předmětů) jsou k dostání v univerzitním knihkupectví Karolinum v Celetné ulici č. 18 (knihkupectvikarolinum.cz). Vlastní vydavatelství a e-shop má také FF UK. Na adrese eshop.ff.cuni.cz seženete kompletní fakultní knižní i časopiseckou produkci se studentskou slevou 15 %. Na webu books.ff.cuni.cz pak najdete ke stažení mj. aktuální Katalog publikací

FF UK. Existují také různá oborová nakladatelství (např. pro filozofy OIKOYMENH) – zjistěte si, jak je na tom váš obor. Přimo v nakladatelství možná seženete i jinak nesehnatelné knihy, jako oboroví studenti navíc někde dostanete i výraznou slevu. Na tu se ale nezapomeňte ptát ani v běžných knihkupectvích – například v Luxoru vám po ukázání karty ISIC z ceny strhnou 10 %. Vyplatí se projít i nejrůznější antikvariáty, které naleznete roztroušené po celé Praze a kde můžete za babku dostat hotové poklady, které v běžném knihkupectví nenajdete (skvělá je k tomu stránka muj-antikvariatcz) Dobré je i prohlédnout si sezamy nabízených starších knih, které se sem tam objevují na nástěnkách ve škole. Občas můžete na chodbách potkat knihy položené na vitrínách – často se jedná o knihy k rozebrání, dejte si ale pozor, abyste si domů neodnesli nějakou výstavku! Vaši starší spolužáci se pak určitě rádi zbaví skript, která už nepotřebují. Dalším místem, kde lze prostřednictvím inzerátů získat použitá skripta, případně zbavit se těch nepotřebných, je tz v. Haňtova knižní burza, kterou najdete v předsálí Knihovny Jana Palacha na boční straně regálu s vyřazenými knihami. Ani při lovení knih ale nepodceňujte sílu moderních technologií a sociálních sítí. Právě ve svých oborových skupinách na Facebooku či v celofakultní skupině (Filozofická fakulta UK) nabízejí starší studenti a absolventi svoje skripta a knihy.

Přehled nejdůležitějších knihoven

KNIHOVNA JANA PALACHA FF UK

běžně po – čt 8-20, pá 8-18
(pro aktuální otevírací dobu sledujte web knihovna.ff.cuni.cz)

Knihovna FF UK je tvořena sítí 27 knihoven, které sídlí v několika budovách fildy. Jejich seznam včetně otevíracích dob naleznete na webu Knihovny FF UK (viz QR kód). Stačí se zaregistrovat do Knihovny FF UK a můžete využívat služby nejen všech dílčích knihoven FF, ale i celé UK. K registraci musíte vlastnit jeden z průkazů vydávaných UK (existuje rovněž průkaz pro veřejnost), a poté vyplnit a odeslat elektronickou přihlášku k využívání služeb knihoven UK (knihovna.cuni.cz/e-prihlaska).

Seznam dílčích knihoven



E-Přihláška do knihoven




Zatím největší knihovna (běžně označovaná jen jako „KJP“, která je součástí oné rozsáhlé sítě 27 knihoven. Jakožto víceúčelové pracoviště slouží především studentům bakalářských programů a plní do určité míry roli ústřední knihovny FF UK a studovny. V knihovně naleznete základní literaturu k většině oborů – především těch, které mají svou katedru nebo ústav na Palachově náměstí. V KJP se ale také běžně pořádají různé akce: semináře zaměřené na elektronické zdroje, debaty nebo přednášky. Další podrobnosti jsou k nalezení na jejich webu (viz QR kód), pro ty nejčerstvější informace z dění v Knihovně Jana Palacha pak sledujte její facebook (viz QR kód).

Web KJP



Facebook KJP



V KJP najdete kromě počítačové studovny a tří velkých studoven i šestnáctimístnou týmovou studovnu určenou k pořádání seminářů, projekcí apod. Pokud není týmová studovna právě obsazená, můžete ji využít i bez předchozího ohlášení – ovšem za podmínky, že případně uvolníte místo tomu, kdo si ji předběžně rezervoval. Podrobnosti o způsobu rezervace spolu s aktuálním rozpisem rezervací hledejte na webu KJP.

DALŠÍ KNIHOVNY FF UK

Další důležitou knihovnou je Knihovna Celetná, která shromažďuje opět především literaturu oborů sídlící na Celetné. Sídlí v přízemí budovy fakulty v Celetné ulici (číslo popisné 20). V Hyberské ulici pak sídlí Knihovna Šporkova paláce. Řada fakultních programů má kromě toho své vlastní oborové knihovny (viz začátek kapitoly Přehled nejdůležitějších knihoven)

K vracení knih mohou sloužit tzv. biblio-boxy, do kterých můžete vřazovat přečtené knihy mimo otevírací dobu knihoven (nevřazujte do nich ale velké a starší knihy, poškozují se). Jeden bibliobox najdete před vchodem do KJP,

druhý v Celetné 20 ve 3. patře vedle výtahu a třetí v hale Šporku vedle automatu na kávu. Do každého z nich ovšem patří jen místně příslušné knihy vypůjčené v některé z knihoven dané budovy. Obecně pak platí, že je-li knihovna otevřená, vraťte své výpůjčky na výpůjčním pultu.

ÚSTŘEDNÍ KNIHOVNA MĚSTSKÉ KNIHOVNY V PRAZE

Mariánské nám. 1
po 13.00–20.00, út–pá
9.00–20.00, so 13.00–18.00

Knihovna je určena široké veřejnosti. Má vlastní oddělení pro děti, pro dospělé, specializované hudební, divadelní a filmové oddělení a oddělení pragensií (vše, co existuje o Praze, lze nalézt právě tady). V knihovně je přístupná Wi-Fi, velké množství studijních míst (nabízí i špunty do uší pro ty, kteří potřebují ke studiu naprostý klid). Často zde půjčují domů i tituly, které běžně jinde neseženete. Fond je zaměřen zejména na humanitní obory (dějiny, literatura, pedagogika...). Kromě toho je zde přístup k odborným databázím (právní, hudební, filmové, článkové...) a knihovna nabízí i řadu specializovaných služeb (tematické rešerše specializovaných oddělení, digitalizace na zakázku,...) Knihovní průkazka platí ve všech pobočkách sítě (jejich seznam naleznete na webu knihovny), vracet lze pak na kterékoliv pobočce. Funguje i služba rezervace s dovozem (převoz knihy ze vzdálenější pobočky blíž) – pokud na knihu ale spěcháte, je lepší si pro ni dojet.

Knihovna není ale vhodná jen pro studium: v suterénu je 3D kino, pořádá se zde velké množství přednášek, setkání nebo workshopů, je zde také možnost vyzkoušet si práci s 3D tiskárnou a mnohé další. Roční registrační poplatek: 60 Kč (jako průkaz může fungovat na místě zřízená průkazka za 20 korun, Lítačka nebo karta ISIC), rezervace knihy 25 Kč.

Městská knihovna v Praze



NÁRODNÍ KNIHOVNA ČR KLEMENTINUM

Mariánské náměstí 190
po–pá 9.00–22.00,
so 9.00–19.00
Hala služeb: po–so 9.00–19.00

Knihovna je určena široké veřejnosti, především však vysokoleškým studentům a vědcům. Díky tomu, že Národní knihovna ze zákona uchovává fond všech dokumentů vydávaných na území ČR, obsahuje nejrozsáhlejší soubor knihovních jednotek a publikací v ČR. Vzhledem k tomu, že úlohou Národní knihovny je především archivace knižního fondu, většina titulů v českém jazyce je zde zpřístupňována pouze

prezenčně (tj. do studovny) – v případě řady z nich se ovšem jedná o takřka jedinou možnost přímé práce s danou publikací. V centrálním depozitáři NK v Hostivaři (Štěrboholská 55, Praha 15) najdete studovnu určenou pro práci s exempláři z Národního konzervačního fondu a archivu Národní knihovny ČR. Spravuje i souborný katalog ČR (skc.nkp.cz), který prohledává fondy českých knihoven a dalších informačních institucí.

Roční registrační poplatek: 100 Kč + 10 Kč za vystavení průkazu. nkp.cz

Souborný katalog ČR



Souborný katalog ČR



SLOVANSKÁ KNIHOVNA KNIHOVNA AKADEMIE VĚD ČR

sidli v Klementinu stejně jako NK po-pá 9.00-19.00, so 9.00-14.00


Národní 3 po-pá 9.00-19.00

Knihovna je primárně určena zájemcům o slavistické obory. Prezenčně je možné zapůjčit si v ní různé časopisy a noviny téměř ve všech slovanských jazycích. Část knih je ve volném výběru, zbytek si lze objednat po vyplnění lístku nebo prostřednictvím elektronického katalogu. Na internetu je k dispozici elektronická databáze, starší knihy si musíte najít v lístkovém katalogu přímo v knihovně. Knihy vydané po roce 1945 (v případě českých a slovenských knih po roce 1918) si lze půjčit domů. Do Slovanské knihovny si není třeba zřizovat další průkaz, jste-li již čtenářem Národní knihovny.


Příjemně tichá knihovna s velkým množstvím literatury. Některé knihy jsou ve volném výběru, zbytek je třeba objednat přes počítač. Na knihu čekáte maximálně půl hodiny. Pod tuto knihovnu spadají také knihovny jednotlivých ústavů AV ČR, ale tam obvykle opět bývá nutnost samostatné registrace.

Roční registrační poplatek: 190 Kč (na 6 měsíců za 100 Kč) + 50 Kč za zřízení průkazu (Registrace vlastní čipové karty místo průkazu KNAV je zdarma)

Knihovna akademie věd



Souborný katalog ČR



Roční registrační poplatek: 100 Kč (NK)

NÁRODNÍ TECHNICKÁ KNIHOVNA

Technická 6 po-pá 8.00-22.00, so-ne 10.00-22.00 asistovaný provoz: po 9.00-20.00, út-pá 9.00-17.00 Noční studovna: po-pá 20:00 - 8:00, so-ne 20:00 - 10:00

Technická knihovna



Ačkoliv se nejedná o knihovnu zaměřenou humanitním směrem, může vám být během vašeho studia nápomocná. Knihovna se nachází v areálu vysokých škol VŠCHT a ČVUT a nachází se v ní i pobočka Městské knihovny v Praze a kavárna. Největší výhodou NTK jsou studijní prostory, kterým je věnována většina budovy a které je otevřeno všem studentům a návštěvníkům knihovny. Pokud se rozhodnete, že stojíte i o možnost studovat v noci, pak se můžete v knihovně zaregistrovat za poplatek 50 Kč/rok a budete mít přístup do noční studovny. Občané Ukrajiny mají na rok registraci zdarma a všichni občané cizích států musí doložit adresu. Více informací o registraci naleznete na webu. Ovšem je třeba počítat s tím, že v rámci zkušebního období bude knihovna zaplněna studenty z tamních VŠ.

Jde o jednu z mála nočních studoven, kterou můžete využít, ale nezapomeňte si vzít teplé oblečení, bývá tam zima.

Registrace 50 Kč za rok pro studenty. Cizinci musí doložit povolení k pobytu, platnou nájemní smlouvu nebo kolejenku.

Kopírování a tisk

Reprografické stroje, které slouží jako kopírky i tiskárny zároveň, se na chodbách fakulty většinou nedají přehlédnout. Najdete je na hlavní budově ve 2. a 3. patře a v Knihovně Jana Palacha, tři stroje jsou v Celetné 20 (jeden z nich v knihovně v přízemí budovy), dva stroje jsou ve Šporku (jeden z nich v knihovně Šporkova paláce) a tři v budově Na Příkopě. Kopírky fungují na studentské průkazy (průkazy ISIC) nebo na přihlášení pomocí loginu a hesla do Centrální autentizační služby (CAS).

JAK TO FUNGUJE?

Je to snadné. Ke čtečce karet umístěné na čelní straně stroje přiložte studentský průkaz, který jste si předtím nabili online skrze službu WebPay na myq.ff.cuni.cz (doporučený postup) nebo v hotovosti na nabíjecím automatu v počítačové studovně KJP. Pokud budete kopírovat, umístěte to, co chcete kopírovat podle šipky na kopírovací desce (nebo pokud jsou to nezmačkané volné listy standardní velikosti, vložte je do podavače), zkontrolujte, že nemáte

nastaveno nic, co nechcete (počet kopií, zmenšení, zvětšení, barva), a začněte.

Tisk i skenování fungují obdobně a celý proces je dobře popsán na stránkách fakulty (viz QR kód).

Tiskové služby na fakultě



UPROSTŘED KOPIROVÁNÍ/TISKU MI DOŠLY PENÍZE. CO DĚLAT?

U kopírování je to jednoduché – stroj vám nedovolí kopírovat dál. Pak si musíte průkaz znovu nabít a pokračovat tam, kde jste přestali. U tiskové úlohy je stroj schopen dopředu spočítat, jestli pro její vytištění máte dostatek peněz. Pokud ne, musíte si nejdříve doběhnout dobít.

KOPIRKA NEFUNGUJE NEBO TISKNE NĚCO ZÁHADNÉHO. MÁM TO HLÁSIT?

Pokud se zdá, že kopírka nefunguje, postupujte podle návodu na displeji – často se jedná jen o zaseknutý papír v zásobníku. Pokud ne, nahláste do Laboratoře výpočetní techniky (LVT) chybu (kontakty jsou vyvěšeny u kopírek a na

ff.cuni.cz/fakulta/oddeleni-dekanatu/laborator-vypocetni-techniky). Pomůžete tím alespoň těm, kdo přijdou po vás. Naopak pokud chybu na kopírce nikdo nenahlásí, bude trvat ještě dlouho, než ji pracovníci LVT odhalí. Tisknete-li nebo kopírujete v KJP, informujte o problému zaměstnance knihovny – nejlépe pracovníka přímo v počítačové studovně. Nejspíš vám problém pomůže vyřešit hned anebo aspoň LVT zkontaktuje sám, vám tak minimálně jedna starost odpadne.

Počítače a internet


Na fildě máte hned několik možností práce s počítačem. Na hlavní budově FF na náměstí Jana Palacha je mnoho počítačů v Knihovně Jana Palacha (KJP) v suterénu – před bistro Mezi řádky si to namíříte vlevo, po schodech dolů, vstoupíte do knihovny a už v první studovně spatříte několik počítačů. V případě, že dojdete až na konec velké studovny (tzv. červené) a zamíříte vpravo, ocitnete se ve zmiňované počítačové studovně.

Další a často volné počítače najdete také ve studovnách jednotlivých oborových knihoven. Učebny jsou připojeny do domény FF. Pracovny jsou v provozu každý všední den, jednotlivé otevírací doby se odvíjejí od provozní doby daných institucí.

V případě potřeby si můžete v KJP zapůjčit přenosná zařízení. Notebook si zapůjčíte sami: opět projdete velkou studovnou (červenou) až na konec,

ale než abyste se dali doprava do PC studovny, zůstanete u zadní stěny, u které jsou umístěné samoobslužné boxy, z nichž si notebook můžete vypůjčit. Nezapomeňte, že před svou první výpůjčkou budete muset podepsat smlouvu, takže se nejdřív stavte na výpůjčním pultu. Tam si také budete moci zapůjčit obal a nabíječku k zařízení. Dále KJP nabízí k vypůjčení čtečky e-knih a tablety, ale také sluchátka a nabíječky na telefon. To všechno si můžete půjčit na výpůjčním pultu, který se nachází u vstupu do knihovny. Více o službách knihovny FF UK si můžete přečíst na webu (viz QR kód)


Knihovna FF UK



Zkouškové období

V závěru semestru vyučující vyhlásí termíny atestací, na které je potřeba se zapsat. Po zbytek zkouškového stačí už jen včas a naučen docházet na zapsané atestace. Kdy začíná zkouškové období, najdete v harmonogramu akademického roku.

Harmonogram



ZÁPOČTOVÝ TÝDEN

Poslední týden semestru v některých seminářích už neprobíhá normální výuka a čas se využívá k psaní zápočtových testů a jiných atestací. Nemusí to ale být pravidlo – mnohdy se zápočtové testy píšou až v samotném zkouškovém období.

JAK SE ZAPIŠU K JEDNOTLIVÝM ATESTACÍM?

Zapsat se musíte většinou jen ke zkouškám. Na termínu kolokvií a zápočtů se obvykle dohodne učitel se studenty přímo v kurzu a předpokládá se, že vybraný termín je závazný pro všechny studenty předmětu. Pokud vám termín nevyhovuje, můžete atestaci splnit například v konzultačních hodinách vyučujícího – záleží ovšem na dohodě s ním. Ke zkoušce se zapisujete elektronicky pomocí SIS.



*zdroj: ff.cuni.cz

CO KDYŽ SE ZAPÍŠU, ALE NEMŮŽU PŘIJÍT?

Tak neztrácejte čas a rychle se odhlaste, jinak vám může být počítán neúspěšný pokus – prostě se škrtněte nebo odhlaste v SIS. Odhlásit se správně máte do tří dnů před zkouškou. (V případě informačního systému máte v přehledu termínů přesně uvedeno, do kdy se můžete škrtnout.) Záleží na učiteli. Pokud už je pozdě a vy máte opravdu pádný důvod, proč nemůžete přijít, zkuste učitele poslat e-mail s prosbou o škrtnutí.

TERMÍNY ZKOUŠEK, KTERÉ VYPSAL VYUČUJÍCÍ, MI ČASOVĚ NEVYHOVUJÍ.

Zkuste se s vyučujícím domluvit například na vyzkoušení v konzultačních hodinách. Pamatujte, že každý vyučující musí během jednoho zkouškového období vypsát minimálně tři termíny (v letním zkouškovém období musí být alespoň jeden z těchto termínů v září), a zároveň musí uspokojit poptávku po dané zkoušce – odmítá-li tak vyučující učinit, můžete si stěžovat. Jak říká Studijní a zkušební řád UK (viz cuni.cz/UK-8916.html – čl. 8, od. 15), počet termínů musí být přiměřený počtu studentů a nesmí být menší než tři.

V ELEKTRONICKÉM ZÁPISU MI OMYLEM CHYBÍ PŘEDMĚT. MŮŽU KE ZKOUŠCE?

Podle studijních pravidel nemůžete. Dejte si dobrý pozor, aby k takové situaci nedošlo, a svůj elektronický zápis si ještě před jeho uzavřením pečlivě překontrolujte. Provést tuto kontrolu ostatně patří podle Pravidel pro organizaci studia na FF UK mezi vaše povinnosti. Měli byste vědět, že některé zapsané předměty vám mohou být ze SIS i automaticky vyškrtnuty, když nebudete mít splněny jejich prerevizity (neboli předměty, které jsou podmínkou jejich zapsání). Zkrátka: kdo si dá pozor a zapíše si předměty pečlivě a včas a nezapomene provést kontrolu, vyhne se nepříjemnostem. Pokud z nějakého důvodu předmět nebudete mít elektronicky zapsaný, můžete podat přes podatelnu (viz QR kód) žádost o dodatečný zápis předmětu (rozhoduje o ní proděkanka pro studium). Když ji ale nebude moci náležitě zdůvodnit, těžko můžete jen tak čekat, že vám bude vyhověno, a možná budete muset kvůli nedbalosti prodloužovat studium.

Podatelna



VYUČUJÍCÍ MI NEZAPSAL VÝSLEDEK ZKOUŠKY DO SIS.

Jedná se o jev, ke kterému na naší fakultě přes veškeré urgency bohužel dochází stále často. Podle předpisu (ff.cuni.cz/fakulta/predpisy-a-dokumenty/vnitri-predpisy, III. úplné znění Pravidel pro organizaci studia na FF UK – čl. 17, od. 10) by vám vyučující měl splnění předmětu zapsat do SIS do devíti dnů od udělení atestace. Pokud se po uplynutí této lhůty nic neděje, napište vyučujícímu e-mail a na scházející elektronický zápis atestace ho upozorněte. Na každé katedře či ústavu zároveň existuje tzv. lokální správce SIS, který také může výsledky atestací zadávat do systému. Jen počítejte s tím, že to správce sám bez předchozí domluvy s vyučujícím nejspíš stejně neudělá, neboť si vaši známku bude muset nejdříve ověřit. Kdo je lokálním správcem SIS u vás se dozvíte pod QR kódem. Neuspějete-li ani tady, obraťte se na vedoucího dané katedry nebo ústavu, který je povinen situaci vyřešit. Zápis atestací je výhradně věcí kateder, takže se kvůli němu určitě neobracejte na studijní oddělení a studijní referenty – nijak si tím nepomůžete. Pokud byste ale měli dojem, že už dlouho narážíte na zeď odporu, informujte e-mailem proděkanku pro studium, která může ve věci zakročit.

Kontaktní osoby SIS



CO KDYŽ NESTÍHÁM SLOŽIT VŠECHNY ZKOUŠKY? VYHODÍ MĚ ZA TO?

Podle předpisu „Pravidla pro organizaci studia na FF UK“ můžete skládat zkoušky nejpozději do konce následujícího akademického roku, jiné formy atestů v daném akademickém roce (anotace předmětu v SIS nicméně u všech forem kontroly studia může povolit i pozdější termín, takže je dobré si anotace číst). Pokud do té doby nevyužijete všechny tři termíny, předmět se považuje za nesplněný. Je také třeba, abyste splněnou atestaci měli v SIS do tohoto termínu zapsanou.

UŽ NEMÁM ŽÁDNÝ VOLNÝ POKUS. MŮŽU SI PŘEDMĚT ZAPSAT ZNOVU?


Děkan může na základě doporučení vedoucího katedry povolit opakování předmětu (se třemi novými pokusy). Jde ale o výjimečné opatření a řada těchto žádostí o opakování zápis předmětu, pokud nejsou přesvědčivě zdůvodněny, se zamítá. Proto se svými pokusy zacházejte uvědoměle a neplývejte jimi. A pamatujte, že tři pokusy máte jen v případě zkoušky – u zápočtu počet opakování obvykle stanoven není (může to nicméně být stanoveno v anotaci; a zápočty, ke kterým se hlásíte obdobným způsobem jako ke zkoušce, tedy v SIS, pak mají tři termíny stejně jako zkouška). Zároveň pozor: pokud jste vyčerpali všechny pokusy pro povinný předmět nebo pro takový povinně volitelný předmět, který je pevnou součástí vašeho plánu, a dostanete zamítavé rozhodnutí k žádosti o jeho opakování zapsání, má to tvrdý důsledek: fakulta vám ukončí studium.



Evaluace výuky

Těšili jste se na vyhlášenou školu, ale ouha: sedíte právě znučně v lavici, vyučující si vpředu mumlá pod vousy nezáživný výklad, a když se má hodina překlopotit do interaktivní seminární části, zvolá „Co si o tom myslíte?“ a postěžuje si na pasivitu studentů, načež si mumlá dál? Nebo právě stepujete přede dveřmi, protože učitel už potřeby nedal vědět o zrušení výuky nebo nepřišel na své konzultace? Nejlepší je samozřejmě učiteli přímo říct, s čím nejste spokojeni. Jenže ne každý student na to má dostatek sebedůvěry, a ne každý mumlající vyučující pro to má dostatek pochopení. Proto FF už před mnoha lety zavedla systém studentského hodnocení výuky neboli evaluaci; vyžaduje to však spolupráci všech zúčastněných – jak hodnotících, tak hodnocených. Evaluace v současnosti probíhají na konci každého semestru, plně elektronicky. K hodnocení se sice přihlašujete údaji stejnými jako do SIS, je tu ovšem systém anonymizování vašich soudů, takže se nemusíte bát říci, co si o daném předmětu doopravdy myslíte. Fakulta posílá několik e-mailů, přes které se do evaluační aplikace dostanete přímo. Výsledky evaluací najdete na fakultních stránkách. (viz QR kód).

Evaluace



MÁ VŮBEC SMYSL PLÝTVAT ENERGIÍ VYPLŇOVÁNÍM DOTAZNIKU?

Rozhodně. I přesto, že občas některé otázky působí poněkud bizarně, pomůžete svým budoucím kolegům, aby si vybrali kurzy podle toho, jaké na ně byly ohlasy. Ukážete vedoucím kateder, kteří z pedagogů jsou podle vás vynikající a se kterými spokojeni nejste. A v neposlední řadě pomůžete dobrým pedagogům, aby na základě připomínek studentů svou výuku dále zlepšili. Jak vaši spolužáci, tak pedagogové a vedení fakulty nejvíce kvitují slovní komentáře: prozradí více než procentuální žebříčky. Neúčast v hodnocení výuky značí nezájem a pasivní přístup studentů ke studiu.

Evaluujte zároveň uvážlivě, protože výsledky evaluací hodnotí také vedení fakulty a používá je jako pomocné, ale zároveň důležité kritérium při vytváření a úpravách akreditací jednotlivých programů a občas mají i vliv na pracovněprávní vztahy pedagogů. Výsledky evaluací jsou veřejně dostupné a dvě fakultní komise po každém semestru provádějí jejich analýzu a hodnocení. Ano, hodnocení hodnocení.



Souhrn informací pro doktorské studium

Doktorské studium probíhá pod vedením školitele, případně s podporou odborného konzultanta. Studium sleduje a hodnotí oborová rada. Doktorské studium nepodléhá kreditovému systému a zápisy do dalších ročníků neprobíhají.

Studenti-doktorandi studují podle svého individuálního studijního plánu (dále jen ISP). ISP je zásadní studijní dokument, který konkretizuje obsah celého studia každého doktoranda. Studenti doktorského studia sestavují ISP ve spolupráci se školitelem tak, aby plán splňoval požadavky Studijního a zkušebního řádu UK a Pravidel pro organizaci studia na FF UK. (viz QR kód)

Vnitřní předpis



Po zápisu do studia naleznou doktorandi základní povinnosti svého ISP v SIS již založené, dále pak svůj ISP po dohodě se školitelem doplní. ISP musí vycházet ze základní struktury studijních povinností uvedené v akreditaci příslušného programu. Tuto strukturu naleznete ve studijním plánu daného programu.

STUDIUM JAZYKŮ

Konkrétní náplň, forma a harmonogram atestací jsou navrženy po dohodě doktora se školitelem. Návrh ISP pak školitel schválí a předloží jej ke konečnému schválení oborové radě (zpravidla v období říjen–listopad). O schválení ISP je student informován e-mailem.

Plnění ISP podléhá pravidelnému (zpravidla) ročnímu hodnocení. V jeho rámci student hodnotí své studijní výsledky za uplynulý akademický rok. Založení a vyplňování ročního hodnocení studentů probíhá v souladu s harmonogramem daného akademického roku v SIS (zpravidla v období 1.–30. 9.). V tomto období mají studenti možnost vložit k hodnocení své komentáře (ve slovním komentáři v rámci předmětu „odborné aktivity“ se doporučuje konkretizovat jednotlivé odborné aktivity). Pro studenta není ohodnocení své práce povinností, ale je to příležitost, jak ukázat progres ve studiu. Školitelé a oborová rada hodnotí studenta povinně.

Více informací o doktorském studiu naleznete na stránkách oddělení doktorského studia a akademických kvalifikací (viz QR kód)

Referát doktorského studia



Pokud si chcete prohloubit jazykové znalosti, chystáte se na stáž do zahraničí či byste se rádi naučili nový jazyk, využijte široké nabídky kurzů jazykového centra (jc.ff.cuni.cz/kurzy). Lze zde studovat angličtinu, němčinu, francouzštinu, ruštinu, španělštinu, italštinu a latinu. Jazykovou výuku zajišťují jak čeští pedagogové, tak i rodilí mluvčí.

Jazykové centrum je též místo, kde budete skládat povinnou zkoušku z jazyka v rámci společného základu. Jedná se o zkoušku B2 a zkoušku z akademického čtení. Při zkoušce z akademického čtení jde „jen“ o pochopení textu s pomocí slovníku. Při zkoušce se zkoušejícím se daným jazykem nemusí mluvit. Proto je zkouška B2 náročnější, neboť se skládá z testu, četby odborného textu a konverzace o daném textu v daném jazyce. Konkrétní podobu zkoušky určuje váš studijní plán. Složit ji můžete kdykoliv v průběhu studia.


Jelikož jsou zkoušky zvláštním druhem předmětu, můžete si předmět zkoušky napsat nejen během zápisu, ale i před začátkem a na začátku zkouškového období. Poté, když si zapíšete předmět zkoušky, si již standardně zapíšete i datum samotné zkoušky.

Na zkoušku se můžete připravovat jak na přípravných kurzech, tak v některých specializovaných, zaměřených na jednotlivé dovednosti. Zkoušku z akademického čtení lze splnit i absolvováním předmětu akademické čtení – tento předmět je klasicky vyučován během semestru. Je připraven tak, abyste požadavky pro akademické čtení plnili průběžně, a je

ukončen závěrečným úkolem. Absolvování kurzů v JC může pomoci, ale není podmínkou ke složení zkoušky. Připravit se na ni můžete i samostatně.

Podrobnosti naleznete pod QR kódem

Jazykové centrum - Zkoušky



STUDIUM V ZAHRANIČÍ

Každý student naší fakulty má možnost alespoň jednou za studium vyjet do zahraničí a otestovat nějakou cizozemskou univerzitu. Nejčastějším typem pobytů jsou ty v rámci programu Erasmus+. Získáte díky němu místo na prestižní (nebo taky méně prestižní) univerzitě a stipendium, které vám pomůže pokrýt náklady na život v cizině.

Seznam nabídek pro aktuální akademický rok najdete na stránkách zahraničního oddělení (viz QR kód)

Vnitřní předpisy



Na každé katedře navíc působí tzv. koordinátor zahraničních výjezdů, který studentům pomáhá s vyřizováním nutných formalit a má přehled o volných místech v programu. Kdo to je u vás, zjistíte nejlépe na stránkách svého ústavu nebo opět na stránkách zahraničního oddělení (Viz QR kód)

Seznam zahraničních koordinátorů



Nabídku zahraničních studijních pobytů, které jsou pravidelně vyhlašovány v rámci mezifakultních a meziuniverzitních dohod, a dále jednorázové nabídky jak stipendijního, tak komerčního charakteru spravuje taktéž zahraniční oddělení.

Pro studenty doktorského studia uvádíme, že existuje možnost doktorátu “pod dvojím vedením”


(z fr. cotutelle de thèse), který je založen na spolupráci se zahraničními univerzitami a umožňuje doktorandům vypracovat společnou disertační práci pod vedením dvou školitelů (na zahraniční univerzitě a na FF UK). Student je zapsán k doktorskému studiu na obou univerzitách, tudíž plní studijní povinnosti na obou z nich. Smlouva, která je za tímto účelem uzavírána, musí být schválena na obou partnerských univerzitách. Zájemci o doktorské studium pod dvojím vedením disertační práce se obracují na fakultní koordinátory pověřené touto agendou.

Ale to je asi jen pro ty nejlepší studenty, ne?

Kdepak. Ačkoli každý, kdo si vyzkoušel semestr v zahraničí, pje na program ódy, spousta míst zůstává volných. Nejprestižnější místa jsou pochopitelně rozebrána okamžitě, a pokud o ně chcete bojovat, dbejte na výborný prospěch, zlepšujte své jazykové znalosti a pořádně promyslete motivaci ke studiu. Neopomíjejte však ani místa, která nejsou zrovna světoznámá – mnohdy jsou studenti, kteří poprvé vyjíždějí, spokojenější na menších univerzitách, protože se rychleji zorientují v místním prostředí, vyučující na ně mají víc času a jsou nuceni intenzivně využívat cizí jazyk, protože angličtina mnohdy nefunguje. Ať už se rozhodnete jet kamkoli, rozhodně počítejte s tvorbou životopisu a motivačního dopisu. Příjímací pohovory se už většinou nekonají, ale i tak vás to může potkat; v takovém případě se na pohovor určitě dobře připravte.

Pokud se chcete dozvědět o zahraničních pobytech něco víc, naskenujte QR kód

Studium v zahraničí



Jak dlouho před plánovaným výjezdem se mám o podmínky studia v zahraničí zajímat?

Je třeba počítat s tím, že na většinu programů je třeba se hlásit s ročním předstihem, v případě volných míst ještě dodatečně s půlročním předstihem. Už na konci února bývá uzávěrka přihlášek k meziuniverzitním dohodám. Uzávěrka Erasmu+ bývá koncem března, záleží ale na konkrétní katedře. Volná místa pro letní semestr se někdy rozdělují ještě v druhém kole v listopadu následujícího akademického roku.

Ve kterém roce je nejlepší vyjet do zahraničí?

Prakticky žádný z programů neumožňuje absolvování stáže studentům prvního ročníku bakalářského studia. Zbytek je čistě na Vás. Některým vyhovuje vyjíždět hned v druhém ročníku a nestresovat se na Erasmu s bakalářskou prací. Jiní naopak preferují jet později a psát

práci tam. Je každopádně důležité dopředu si rozvrhnout povinné předměty, které jdou studovat jen v Praze a jsou otvírány jen v určitém semestru.

Důležité ale je, že do zahraničí můžete během studia vyjet opakovaně. Člověk může vyjet opakovaně během bakalářského studia i navazujícího magisterského studia.

Čeká mě nějaká finanční pomoc?

Při výjezdu v rámci programu Erasmus+ můžete počítat se stipendiem – ve dražších zemích a lokalitách zpravidla nepokrývá všechny náklady, v levnějších se s ním naopak dá využít i s cestováním. V jiných případech záleží na typu programu. U mnoha meziuniverzitních dohod si budete muset alespoň část prostředků obstarat z jiných zdrojů nebo uhradit sami. Dvakrát ročně je možné žádat o podporu na studijní výjezdy z Fondu mobility UK a Fondu mobility FF UK (ten má dřívější termíny, tak na to pozor), pro výjezdy na letní školy z programu Podpora internacionalizace na UK –POINT, jednou ročně je také otevírána výzva pro podávání žádostí o podporu pro výjezdy na anglické univerzity z Anglo-Czech Educational Fund.

K vytvoření ucelenějšího obrázku o tom, jak vám fakulta či univerzita můžou při studijním cestování pomoci, určitě naskenujte QR kód.

Stipendia a granty



DALŠÍ VZDĚLÁVÁNÍ

Nad rámec vlastních studijních programů nabízí fakulta také další vzdělávací programy, které jsou ovšem placené. Univerzita třetího věku (U3V) vás pravděpodobně v tuto chvíli ještě nemusí tolik zajímat, ale nabídka kurzů tzv. celoživotního vzdělávání (CŽV) pro vás již může být zajímavá. Jsou zde k dispozici různé zájmové kurzy, ale také specializované profesní kurzy směřující k získávání dalších kvalifikací, rozšiřující kompetence a připravující i k výkonu některých konkrétních povolání. Nabízeny jsou zpravidla kvalifikační kurzy pro učitelství, výchovné poradenství, psychologii, archivnictví nebo tlumočnictví. Konkrétní nabídku kurzů, kontaktní údaje na centrum dalšího vzdělávání a další informace o těchto kurzech najdete pod QR kódem.

Celoživotní vzdělávání




Speciální potřeby

aneb kde hledat pomoc

Trápí vás postižení zrakové, sluchové či pohybové, trpíte specifickou poruchou učení, chronickým somatickým onemocněním nebo se vyrovnáváte s problémy psychického rázu? Pokud ano, a přesto byste rádi úspěšně dokončili studium, pak právě vám je určena tato kapitola.

Studentům se speciálními potřebami jsou totiž na Univerzitě Karlově, a tedy i na filozofické fakultě, k dispozici služby, které by jim měly studium usnadnit. Tyto služby spravuje Centrum Carolina a podrobný přehled různých forem podpory spolu s veškerými informacemi o službách které poskytuje naleznete pod QR kódem.

Služby pro studenty se specifickými potřebami




Obecně by vás ale, mohlo zajímat, že všichni studenti se speciálními potřebami mají nárok na bezplatné vytištění či okopírování studijních materiálů v UK Pointu (Celetná 13), držitelé průkazu ZTP a ZTP/P mají navíc nárok na průkaz studenta s licencí ISIC zdarma.

EVIDENCE SSP

Pro využití těchto služeb je nutné být evidovaným studentem se speciálními potřebami. Pro evidenci je nutno udělat pouze pár věcí:

1. Absolvovat funkční diagnostiku. Nejprve je potřeba kontaktovat jakéhokoli funkčního diagnostika, jenž má u sebe uvedenu oblast specifických potřeb, kterou potřebujete řešit.
2. Spojit se s kontaktní osobou na FF UK. Až bude mít vyhotovenou funkční diagnostiku, napíšete své kontaktní osobě na FF UK. Je možné, že bude vámi vybraný funkční diagnostik ta stejná osoba jako vaše kontaktní osoba. V tom případě se na dalším postupu domluvíte hned po funkční diagnostice. Seznam kontaktních osob a bližší informace naleznete pod QR kódem.



INDIVIDUÁLNÍ STUDIJNÍ PLÁN

V případě potřeby také máte možnost si zažádat o individuální studijní plán. Tuto žádost podáváte fyzicky na podatelny FF UK (hlavní budova místnost č. 30). Je potřeba si stáhnout „univerzální formulář žádosti“ a vyplnit že žádáte není

o individuální studijní plán z důvodu specifických potřeb, specifikujete, o co žádáte. Následně k žádosti přiložíte funkční diagnostiku (příp. cokoli dalšího, co uznáte za vhodné; funkční diagnostika je ale základ a ta tam být musí, pokud žádáte o ISP z důvodu specifických potřeb). Nakonec všechny dokumenty pošlete nebo odnesete do podatelny FF UK (můžete i do schránky u dveří, není nutné pouze v úředních hodinách). Je třeba počítat s tím, že na vyřízení je lhůta 30 dnů. Doporučujeme proto žádost o ISP řešit včas. Přehled informací o ISP můžete také najít pod QR kódem.

Žádost o individuální studijní plán z důvodu specifických potřeb



PEER PROGRAM PRO STUDUJÍCÍ S PSYCHICKÝMI A DALŠÍMI OBTÍŽEMI

Potřebujete sdílet své pocity ohledně studia se specifickými potřebami? Nebo prostě jen chcete slyšet nějaké ty tipy a rady? Pokud je odpověď ano, tak je tu pro vás peer program Centra Carolina.

Peer program je iniciativa, která umožňuje propojení mezi peer konzultantem a peer adresátem. Peer konzultant je studujícím Univerzity Karlovy, který/á se orientuje ve studijním prostředí, a je připraven/a nabídnout své zkušenosti a empatii. Cílem peer programu je usnadnění studia těm, kteří tápou ve studijním prostředí či hledají podporu vrstevníka v obtížné životní situaci. Spolupráce je založena na sdílení studijních zkušeností, naslouchání, motivujících rozhovorech a emocionální podpoře. Blíží informace naleznete pod QR kódem.

Peer program centra Carolina



PODPORA DUŠEVNÍHO ZDRAVÍ

Fakulta zároveň aktivně podporuje péči o duševní zdraví studujících, proto máte hned několik možností, kde v případě potřeby vyhledat psychologickou podporu.

Centrum Carolina Psychologická poradna FF UK

Již zmíněné Centrum Carolina nabízí konzultace s psychologickými a psychiatrickými poradci zdarma. Konzultace s psychologickými poradci jsou pro studující celé univerzity zdarma. Můžete je využít při řešení studijních, rodinných, osobních i jiných témat. Informace o psychologické pomoci naleznete pod QR kódem.

Psychologická poradna centra Carolina




Přehled o možnostech psychiatrické pomoci poté zde:

Přehled o možnostech psychiatrické pomoci



Poradna je určena pro studenty a pracovníky Filosofické fakulty Univerzity Karlovy. V případě volné kapacity i pro studenty dalších fakult Univerzity Karlovy. Více informací o nabízených službách naleznete pod QR kódem. Služby poradny jsou poskytovány bezplatně. Neváhejte se na ni obrátit bez ohledu na to, jak závažný vám váš problém připadá.


Psychologická poradna



Centrum péče o duši

Propojuje duchovní doprovázení, poradenství a terapii. Organizuje interaktivní kurzy, diskusní platformy, veřejné přednášky, semináře a další akce v této oblasti. Nabízí péči o niterný život, resilienci, hodnotovou orientaci a mezilidské vztahy. Blíží informace naleznete pod QR kódem.

Centrum péče o duši



Peerko – Studentská psychologická pomoc

Nově u nás na fakultě také funguje studentská psychologická pomoc ze strany studentského Spolku Peerko. To nabízí krátká podpurná setkání pro sdílení po-citů z události, základní psychologickou pomoc a předání užitečných zdrojů a kontaktů. Všichni dobrovolníci Peerka jsou studenti psychologie s akreditovaným výcvikem v krizové intervenci a jsou zároveň pod supervizí zkušenějších kolegů. Rád se vás ujme kterýkoliv dobrovolník s plackou a modrou páskou na ruce – stačí přijít a oslovit je. Peerko můžeš také kontaktovat na peerko.ff@gmail.com nebo přes jejich sociální sítě - Facebook (Peerko) či Instagram ([peerko.ff](https://www.instagram.com/peerko.ff)). Více informací najdeš také na webu Katedry psychologie (viz QR kód)

Peerko



JAK POZNÁM, ŽE POTŘEBUJI PSYCHOLOGICKOU PODPORU?

Ve zkratce – podporu je v pořádku vyhledat kdykoli, kdy si pokládáš tuto otázku. Když jsi například v dlouhodobém stresu, zažil jsi nějakou nepříjemnou událost a necítíš se ve své kůži, nebo tě zkrátka něco tíží. Když běžné věci, které ti normálně pomáhají zvládat stres, nefungují, a někdy máš pocit, že z té situace není úniku...

Kam ještě se mohu obrátit?

Pokud tě zajímají nějaké další tipy a triky, jak pečovat o své duševní zdraví, můžeš se kromě fakulty a univerzity obrátit např. na stránky opatruj.se nebo nevpustdusi.cz. Doporučujeme také aplikaci Nepanikař, kde mimo jiné najdeš několik zklidňujících a relaxačních cvičení, tipy na zvládání různých obtíží i základní kontakty, kam se můžeš obrátit pro pomoc. Na webu Nepanikař je také k dispozici interaktivní mapa pomoci: nepanikar.eu.

DALŠÍ KOMPLIKACE A ZDRAVOTNÍ POTÍŽE

Ani za pomoci našeho průvodce se váš semestr nemusí odvíjet vždy tak hladce, jak byste si představovali. Onemocníte a místo toho, abyste se po rychlé návštěvě známého doktora šli

vyležet, objíždíte v horečce neznámé město a hledáte někoho alespoň trochu ochotného, kdo by vás vyšetřil.

Pokud v Praze onemocníte, podle zákona vám musí akutní ošetření poskytnout každý praktický lékař. Na každé další vyšetření byste však už měli zajít ke svému obvodnímu lékaři. V případě, že nehodláte jezdit každý týden z koleje domů, doporučujeme přeregistrovat se k obvodnímu lékaři v Praze. Nevýhodou je ovšem opačná situace – pokud budete na návštěvě ve svém domovském městě a onemocníte, máte nárok pouze na akutní ošetření, jinak musíte zajet ke svému lékaři do Prahy. Dobré je ale vědět, že pro specialisty platí zase jiná pravidla, takže např. celý léčebný proces vymknutého kotníku lze bez problému absolvovat i v Praze.

STUDENTSKÝ LÉKAŘ

Bechyňova 3, Praha 6, Dejvice

Sympatický a příjemný lékař pro studenty MUDr. Milan Czolko, jehož služby můžete využít, sídlí v poliklinice ve Studentském domě v areálu ČVUT. Z osobní zkušenosti: je to milý pán sídlící v poměrně chaotickém bludišti chodeb, ale jak se říká: kdo hledá, najde.

Mudr. Czolko



MĚSTSKÁ POLIKLINIKA PRAHA

Spálená 12, Praha 1 - Nové Město

Dřívější Studentský zdravotní ústav, který se r. 2009 přejmenoval na Městskou polikliniku. Její služby nicméně můžete stále využívat. Najdete tu odborné specialisty i zubního lékaře milé a ochotné lidi.

Městská poliklinika Praha



UK POINT

**Celetná 13, Praha 1,
Staré Město, přízemí**

Na začátku studia si zde mnozí z vás vyzvedávají studentský průkaz. Kromě toho vám pracovníci UK Pointu poskytnou informace o vašich možnostech na celé univerzitě či o studiu v zahraničí. UK Point organizuje vlastní semináře a workshopy. Funguje tu celá síť poradenských služeb: služby psychologické, kariérové, sociálně-právní, jak v češtině, tak angličtině, je tu poradna pro zahraniční studenty nebo pro studenty hledající zaměstnání.

UK point



STUDENTSKÁ OMBUDSMANKA

Ombudsmanka slouží jako nestranný pracovník na fakultě, který má studentům i zaměstnancům fakulty poskytovat pomoc v těžkých chvílích. Můžeš ji vnímat jako osobu, která funguje jako mediátor v rámci konfliktu nebo které se můžeš svěřit třeba i se závažnými problémy, jako je například obtěžování ze strany pracovníka fakulty. Ovšem je dobré vědět, že rozhovor s ombudsmankou automaticky neznamená právní oznámení problému fakultě nebo univerzitě. Ombudsmanku stojí za zvážení navštívit, pokud se setkáš s některými z následujících problémů: nedorozumění nebo konflikt se studenty nebo zaměstnanci fakulty, nejasnosti ohledně fakultních zásad nebo postupů, problémy týkající se etického dilematu nebo například nespravedlivého zacházení či šikany. Kancelář ombudsmanky se nachází na hlavní budově FF UK (nám. Jana Palacha 2) v suterénní místnosti S160. Obvyklé konzultační hodiny jsou v pondělí od 15:00 do 17:00, můžete ale ombudsmanku oslovit pomocí e-mailu na adrese ombudsmanka@ff.cuni.cz.

Ombudsmanka




4+1 TIPŮ, JAK ŘEŠIT AKADEMICKÉ PROBLÉMY

tip první

Problémy týkající se vašeho programu (studijní plán, zápisy do seminářů, sylaby, akce kateder a mnoho jiných) se řeší přímo na katedře či ústavu. Nejlepší je obrátit se na vedoucího katedry či ředitele ústavu, jeho zástupce, tajemníka či jinou odpovědnou osobu. Seznam kateder a jejich webů najdete pod QR kódem.

Seznam kateder a jejich webů



tip druhý

Pokud se vám nepodaří problém vyřešit s představiteli programu, obraťte se na studijní oddělení, kde vám se studijními problémy často pomohou (viz QR kód). V krajním případě si lze domluvit schůzku s proděkanou pro studijní záležitosti.

Studijní oddělení



tip třetí

Pokud váš problém přesahuje katedru či ústav (studijní řád, stipendia, počítače, poplatky za studium apod.), obraťte se na své akademické senátorky či senátory (viz kapitola Fakulta – Akademický senát). Pokud se mezi nimi vyskytuje někdo z vašeho programu nebo ústavu, je nejlepší oslovit přímo je. Stejně tak se můžete obrátit i na Studentskou radu, kde vám určitě poradíme, kam by se s tím či oním problémem mělo zajít či na koho se obrátit, případně i StRada sama může iniciovat určitá opatření.

tip čtvrtý

Jestliže se vám nepodařilo vyřešit potíže aplikací prvních tří zásad, může být příčina v tom, že na důležitých místech nesedí ti správní lidé. Jedná-li se o senátorku či senátora, jednoduše je už nikdy nevolte.

a v neposlední řadě...

Co se na FF UK děje, můžete alespoň částečně ovlivnit i vy. Stačí se zajímat o akademické dění, volit (nebo i kandidovat) do akademického senátu, případně se zapojit do života studentských organizací a spolků. Ráda vás do svých řad uvítá také Studentská rada, ale i mnohé další studentské spolky. Jejich seznam najdete pod QR kódem.

Nebo nějaký spolek založte! I s tím vám členové StRady rádi poradí a pomůžou.

Studentské spolky



* autorka: Eliška Nosková

Fakulta

aneb kde ses to ocitl



*denlatiny.ff.cuni

„Děkan, proděkan, kvestor, rektor, pe... Jakže? Pedel? Co je to za divadýlko? Nestačilo by prostě jako kdekoli jinde úsekový, obchodní a generální ředitel a místo toho peb... pedu... –no zkrátka šatnář?“ Nestačilo, jste totiž na akademické půdě, a to není jen tak něco. Doby, kdy byla tak nedotknutelná, že vás na ní bez souhlasu rektora nemohli ani zatknout, jsou už, pravda, za námi, ale pořád si ještě zachovává něco z atmosféry starých časů, prodchnuté vzájemnou úctou profesorů a studentů. Ovšem pozor: až vás vyučující v e-mailu osloví „kolego“, nenechte se tou rovnostářskostí zmást. Než mu odpovíte, nastudujte si pečlivě náš univerzitní titulovníček. Inu, ani na univerzitě – alespoň v Čechách – nechybí ti první mezi rovnými.

OKÉNKO DO UNIVERZITNÍ STRUKTURY

Univerzitu Karlovu tvoří 17 fakult a několik dalších pracovišť, přičemž filozofická fakulta je se svými zhruba 7-tisícovým studentstvem a 700 akademickými pracovníky a pracovníci ze všech univerzitních součástí největší. V čele univerzity stojí rektor/ka, volený/á Akademickým senátem UK a jmenovaný/á následně prezidentem republiky na čtyřleté funkční období. O jednotlivé oblasti chodu univerzity se starají prorektoři a prorektorky, hospodaření univerzity řídí kvestor. V Akademickém Senátu UK (neplést s Akademickým senátem FF UK) zasedají vždy dva zástupci studentstva a dva/ě

akademičtí/cké pracovníci/e z každé fakulty, kteří jsou voleni na tři roky. AS UK kromě volby rektora/ky schvaluje vnitřní předpisy univerzity i jednotlivých fakult a kontroluje univerzitní hospodaření.

FAKULTA

Fakulta – ve většině záležitostí samostatná právní jednotka univerzity – je organizace dosti složitá, a proto zde její strukturu popíšeme pouze stručně. V čele fakulty stojí děkan/ka, který/á je jejím nejvyšším představitelem/kou a řídí její chod. Kandidát/ka na děkana je volen/á akademickým senátem fakulty a jmenován/a rektorem/kou na čtyřleté funkční období, které smí vykonávat maximálně dvakrát po sobě. Konkrétní oblasti řízení fakulty zajišťují děkanem/kou jmenovaní proděkani a proděkanky. V případě FF UK jsou to: pro studium a přijímací řízení, pro vědu a výzkum, pro hodnocení kvality a akreditace, pro zahraničí, pro vnější vztahy a další vzdělávání, pro projektové řízení a grantovou činnost, pro informační zdroje a pro infrastrukturu. Děkan/ka, proděkan/ky a tajemník/ce fakulty (má na starosti hospodaření) tvoří vedení fakulty. Představitelé těchto a dalších funkcí se pravidelně představují nově přijatým studentům na začátku akademického roku. Jejich jména spolu s informacemi o tom, kdy a kde je lze zastihnout, najdete pod QR kódem.

Kolegium děkana/ky



Děkanka Eva Lehečková


V roce 2004 absolvovala na FF UK magisterské studium českého jazyka a literatury a zároveň francouzštiny. Následně pokračovala doktorským studiem českého jazyka, titul Ph.D. obdržela v roce 2011. Souběžně se svým doktorským studiem působila jako asistentka na Ústavu českého jazyka a teorie komunikace FF UK, který následně poté, co se po obhájení svojí disertační práce stala odbornou asistentkou, rovněž vedla jako ředitelka, a to v letech 2011–2016. Odborně se zabývá kognitivní lingvistikou. V čele fakulty stojí od 1. 2. 2022.

Děkanát

Děkanát pod sebou zahrnuje jednotlivá oddělení, která se podílejí na administrativním chodu fakulty – např. studijní oddělení, zahraniční oddělení, osobní oddělení, oddělení doktorského studia a akademických kvalifikací. Většinu těchto oddělení naleznete na hlavní budově fakulty. Jen část děkanátu sídlí v ulici Na Příkopě. Každé oddělení má stanovené svoje úřední hodiny, zbytečně. Přehled všech oddělení a jejich úřední hodiny naleznete pod QR kódem

ty si před návštěvou děkanátu vždy předem kontrolujte na webu, abyste nechodili zbytečně. Přehled všech oddělení a jejich úřední hodiny naleznete pod QR kódem

Oddělení děkanátu



Studijní oddělení

S tím přijdete do styku nejvíce. Sídlí v místnostech č. 124–126 (1. patro hlavní budovy) a slouží vám jako administrativně-poradenské pracoviště. Každý z vás, jak už nejspíš víte, má svou studijní referentku, na kterou by se měl obracet, když se chce zapsat ke studiu nebo potřebuje jakékoliv potvrzení. Studijní referentka vám řekne, co je třeba, když chcete přerušit studium, a co z toho pro vás vyplývá, co dále musíte udělat, když chcete přerušené studium obnovit apod. Stejně tak může vyhotovit, popřípadě ověřit výpis vykonaných zkoušek. Žádáte-li o uznání zkoušky vykonané na jiné škole, obraťte se opět na ni – poradí vám, jak vyplnit formulář (případně formulář kvůli uznání předmětů vyplňte sami a odevzdejte na podatelnu – vlastně jakoukoliv žádost, klidně i po poradě s referentkou, odevzdejte na podatelnu /v přízemí hlavní budovy/, čitelně vyplněnou a

a doplněnou o ID studenta, datum a podpis).

Měli byste však mít na paměti, že všechny studijní problémy je třeba řešit hned, jakmile se objeví. Po půl roce může být pozdě. Studijní oddělení také není totéž co informační kancelář – vaší povinností je seznámit se se Studijním a zkušebním řádem UK a souvisejícími předpisy (viz níže) a sledovat internetové stránky fakulty i svého ústavu. Důležité informace k aktuálním termínům studijní oddělení vždy s předstihem rozesílá e-mailem, je dobré proto mít v SIS uvedený aktuální e-mail a zprávy od fakulty nepovažovat za spam.

Své problémy byste tedy měli chodit na studijní oddělení už jen konzultovat. A pamatujte si: studijní referentky jsou především lidé. Je proto na místě chovat se k nim slušně a snažit se řešit všechny spory bez zbytečného zvyšování hlasu. Neshodují-li se například vaše názory na interpretaci Studijního a zkušebního řádu UK a souvisejících předpisů s názory vašich pedagogů, ověřte si správnost svých názorů u své studijní referentky, případně rovnou u vedoucí studijního oddělení či u proděkanky pro studium. Dojde-li ke sporu, slovo proděkanky pro studium by mělo být svaté a pro všechny závazné. V současné době je proděkanou Mgr. Andrea Hudáková, Ph.D. Můžete ji oslovit prostřednictvím fakultního e-mailu prodekan_studium@ff.cuni.cz. Ovšem nemějte obavy – naše studijní referentky vám v drtivé většině případů rády pomohou, a tak se osobní pomoc proděkanky využívá spíše výjimečně.

Studijní oddělení




Oddělení informačních systémů

Toto oddělení je určitě také třeba znát. Někdy se totiž může stát, že nikdo na katedře ani na studijním oddělení nebude moci vyřešit vaše problémy se SIS. Právě v takovém případě je možné obrátit se na oddělení informačních systémů (OIS) prostřednictvím e-mailu: sis@ff.cuni.cz.

oddělení doktorského studia a akademických kvalifikací

Je určeno pro studenty doktorského studia, sídlí v přízemí v místnostech č. 3 a 4. Doktorandi jsou k studijním referenkám přiřazováni ne podle abecedy, ale studijních programů. Na oddělení se vám určitě budou snažit maximálně pomoci, případně kontaktujte vedoucí oddělení nebo proděkana pro vědu a výzkum.

Oddělení vědy



Základní součásti

Výuku na fakultě zajišťují základní součásti, tj. katedry a ústavy. V čele katedry stojí vedoucí, v čele ústavu ředitel, každý z nich má svého zástupce a každá základní součást má svého tajemníka, resp. administrativního pracovníka. Názvy jsou různé, na funkci však vliv nemají.

Seznam kateder a jejich webů



Univerzitní a fakultní předpisy

Jakkoli to vypadá jako otrava, je dobré je znát. Jednak se můžete vyhnout nepříjemným omylům, jednak budete vědět, kdy se vám děje nepravost, proti které máte právo protestovat. Tyto předpisy jsou hierarchicky strukturovány od základních dokumentů

univerzity přes řády a předpisy fakulty až po opatření děkana. Univerzitní předpisy, které jsou nadřazené fakultním:

Předpisy a dokumenty



Vnitřní předpisy UK



Předpisy a strategické dokumenty FF UK



Statut FF UK

Statut UK je základní dokument fakultní legislativy. Dozvíte se z něj, jak fakulta vypadá po právní a organizační stránce, jak funguje, základní informace o pravomocích děkana, akademického senátu, vědecké rady, disciplinární komise, nejdůležitější informace o organizaci

Studijní a zkušební řád UK

kateder a ústavů, o hospodaření fakulty atd. Plné znění dokumentu najdete pod QR kódem mezi předpisy fakulty.

Vnitřní předpisy FF UK



Poplatky spojené se studiem


Pokud jste již někde neúspěšně studovali nebo studium budete prodlužovat o více než jeden rok (s výjimkou doktorandů), bude se vás týkat poplatková povinnost. Ta se týká téměř poloviny studentů fakulty, takže je vhodné tomu věnovat pozornost a také si nastudovat podmínky pro prominutí poplatků, neboť existuje řada důvodů, proč může být poplatek alespoň snížen, případně i zcela odpuštěn.

Poplatky spojené se studiem



Jde o základní studijní předpis. Ten si alespoň pozorně prohlédněte, ať víte, podle čeho se řídí vaše studium. Zjistíte tu, jaké jsou vaše povinnosti (skládání zkoušek, státnic a jiných atestací, kredity aj.) a práva (přerušování studia, opakovaný zápis předmětu aj.), dále informace o sestavování studijních plánů a spoustu dalších věcí. Tento předpis také stanoví maximální délku studia (v bakalářském a navazujícím magisterském studiu standardní doba + 3 roky, v doktorském studiu pak celkově 8 let). Důležitý je zejména čl. 8 „Kontroly studia“, kde se dozvíte podmínky skládání zkoušek a zápočtů, pravidla vypisování termínů zkoušek apod. Jsou zde jasné dány i povinnosti vašich vyučujících.

Studijní a zkušební řád UK



Pravidla pro organizaci studia na FF UK

Také velmi důležitý dokument, který doporučujeme prolistovat hned po Studijním a zkušebním řádu UK. Doplnuje ho totiž konkrétními opatřeními pro naši fakultu. Najdete zde údaje o minimálním

počtu kreditů pro jednotlivé úseky studia, doplněná pravidla pro zápisy předmětů, informace o individuálním studijním plánu a další mechanismy studia.


Vnitřní předpisy FF UK



Opatření děkana

Jednotlivé záležitosti fakulty se mnohdy řídí konkrétními opatřeními, která vydává děkan/ka. Je dobré vědět, že něco takového existuje, a občas je sledovat. Mezi nejdůležitější věci, které jsou určovány opatřeními děkana, patří harmonogram akademického roku se všemi závaznými termíny, výše prospěchových a doktorandských stipendií či organizační řád děkanátu. Jsou to, obecně řečeno, prováděcí vyhlášky a jsou obecně závazné, proto jim určitě věnujte svoji pozornost.

Opatření děkana



Disciplinární řád

Upravuje fungování fakultního „soudnictví“, platí však pouze pro studentky a studenty. Dozvíte se zde, za jaké špatnosti vás nakonec mohou ze školy vyhodit.


Disciplinární řád



Etický kodex

Jedná se o soubor závazných standardů chování na akademické půdě a etiky akademické práce, který platí pro všechny studenty i zaměstnance UK.

Etický kodex




Vědecká rada

Vědecká rada je samosprávný orgán složený z profesorů a docentů, které po schválení akademickým senátem jmenuje děkan. Děkan je zároveň před-

sedou vědecké rady. Radě přísluší jednat dlouhodobé záměry fakulty v oblasti vzdělávací a vědecko-výzkumné činnosti, investiční politiky, ekonomiky a dalších otázek koncepční povahy. Dále zejména schvaluje studijní programy, které budou na fakultě uskutečňovány, vykonává působnost v řízení o jmenování profesorem a v habilitačním řízení, tj. řízení o jmenování docentem.

Vědecká rada




Akademický senát

Nejvyšší orgán fakulty, kam mohou studenti přímo volit své zástupce – volit a kandidovat do akademického senátu má totiž právo každý člen akademické obce. Volební období je standardně dvouleté. Akademický senát FF UK má třicet jedna členů, z nichž patnáct tvoří studenti a šestnáct akademičtí pracovníci. V jeho čele stojí předsednictvo tvořené předsedou, dvěma místopředsedy a dvěma dalšími členy. Právě senát má významnou úlohu při rozhodování o všech podstatných fakultních záležitostech. Schvaluje například rozpočet fakulty, vyjadřuje se k akreditacím (a tedy i k vašim studijním plánům), schvaluje vnitřní před

pisí, vytváří pravidla pro čerpání peněz z jednotlivých fondů a zjednodušeně řečeno volí a odvolává děkana/ku. Všech jednatřicet senátorů by mělo být schopno vám poradit s jakýmkoliv problémem, s nímž se na ně obrátíte.

Senát FF UK



Komise FF UK

Komise jsou společnými poradními orgány děkana a akademického senátu. Výjimku zde tvoří pouze disciplinární komise, která je zřizována ze zákona a která řeší disciplinární prohřešky studentů, a dále etická komise, která řeší prohřešky zaměstnanců. Ostatní komise jsou: ediční, evaluační, hospodářská, komise pro informační zdroje, inventarizační, legislativní, stipendijní, studijní, zahraniční, komise pro vědu a komise pro vnější vztahy a pracovní komise pro hodnocení vzdělávací činnosti studenty a absolventy („studentská komise pro hodnocení evaluací“). Jejich složení a působnost naleznete pod QR kódem.

Komise FF UK



doc.

Docent je oproti profesorovi titul o jednu kategorii nižší. Je udělován po tzv. habilitačním řízení, kterým uchazeč prokáže svou pedagogickou a vědeckou způsobilost.

Ph.D.

Tahle tři písmena dělají obvykle nejvíce problémů. Píší se až za jméno, čtou se obvykle anglicky a znamenají absolvování doktorského studia (je zpravidla čtyřleté a zakončené obhajobou disertační práce). Toto studium se nazývá též postgraduální, jelikož předtím, než na ně nastoupíte, musíte nejprve graduovat, tj. úspěšně absolvovat magisterské studium. Ph.D. je vědecký titul, a přestože znamená philosophiae doctor, uděluje se na všech fakultách, které zajišťují doktorské studijní programy (pouze na teologických fakultách se dříve uděloval titul „Th.D.“, který má stejnou váhu). Osobu s titulem Ph.D. (pokud nezískala vyšší titul docenta nebo profesora) oslovujeme „pane doktore“ nebo „paní doktorko“.

CSc. a DrSc. .

Kandidát věd a doktor věd, dnes už neudělované vědecké hodnosti. CSc. odpovídá přibližně dnešnímu Ph.D. Titul DrSc. je stupněm ještě o něco vyšším. Stejně jako Ph.D. se tyto tituly píší za jméno. Na oslovení dotyčného tyto tituly vliv nemají, tedy žádné „pane kandidáte věd“...

MALÝ UNIVERZITNÍ TITULOVNÍK aneb ne každý je profesor

Vědecký svět si libuje v titulování s tím, že není doktor jako doktor, a ačkoli vám zpočátku všemožné zkratky okolo jmen mohou připadat jako šp. ves. (neboli španělská vesnice), po chvíli zjistíte, že se o nic extrémně složitého nejedná.

prof.

Profesor se řadí mezi tzv. vědecko-pedagogické tituly a je to ve vysokoškolské sféře nejvyšší titul, kterého je možné dosáhnout – bývá udělován prezidentem vědeckým pracovníkům s dlouholetou praxí a velkými zásluhami o daný obor. Okamžitě se rozlučte se středoškolským zvykem oslovovat „pane profesore“ jakéhokoliv pedagoga – toto oslovení je pozůstatkem prvorepublikové tradice a na vysokou školu nepatří.

DSc.

Právně neoficiální titul „doktor věd“, který od roku 2003 uděluje Akademie věd ČR a který má představovat obdobu již neudělovaného titulu DrSc. Stejně jako tituly CSc. a DrSc., ani tento titul nemá vliv na oslovení jeho držitele.

dr. h. c.

„Doctor honoris causa“ představuje čestný doktorát, který se uděluje bez předchozího studia. Obvykle se uděluje za mimořádné zásluhy v tom či onom ohledu. Píše se za jménem. Pokud má jeho nositel za „dr. h. c.“ napsáno ještě „mult.“, znamená to, že se může honosit více takovými tituly. Ani tento titul nemá vliv na oslovení jeho držitele.

PhDr.

Doktor filozofie, píše se před jméno. V dnešním akademickém světě význam tohoto titulu ustupuje do pozadí. Na rozdíl od Ph.D. není zcela vědeckým titulem a představuje spíše relikv starých časů. Není udělován za žádné další studium, ale pouze na základě rigorózní zkoušky, což je jakási nadstavbová zkouška spojená s odevzdáním kvalifikační práce, kterou si může (nikoliv musí) absolvent magisterského studijního programu udělat po úspěšném získání titulu magistra. V některých oblastech je ovšem tento titul stále oblíbený – možná proto, že svým nositelům zajišťuje (poměrně „zalevno“) oslovení „pane doktore“ či „paní doktorko“. Někdy se

označuje jako „malý doktorát“. Je na stejné úrovni jako tituly jiných oborů – JUDr. (doktor práv), PharmDr. (doktor farmacie), RNDr. (doktor přírodních věd), ThDr. (doktor teologie) a ThLic. (licenciát teologie – titul udělován v oboru katolické teologie) – a měl by být o úroveň výše než tituly MUDr. (doktor medicíny), MDDr. (doktor zubního lékařství) a MVDr. (doktor veterinární medicíny), které jsou udělovány za řádně ukončené magisterské studium všeobecného, zubního nebo veterinárního lékařství.

Odborný asistent

Velmi zjednodušeně řečeno označení většiny akademických pracovníků, kteří ještě nedosáhli titulu docenta nebo profesora. Mgr. a Bc. Titul bakaláře je udělován za úspěšné absolvování přinejmenším tříletého (nejdéle však šestiletého) základního studia, na které pak můžete navázat přinejmenším dvouletým (nejdéle však pětiletým) magisterským studiem, jehož výstupem je diplomová práce. Tato struktura vychází z tzv. boloňského systému, který rozdělil vysokoškolská studia do tří cyklů: bakalářského, magisterského a doktorského, kde studium jednoho vždy předpokládá absolvování toho předchozího. S přímými (dlouhými pětiletými) magisterskými studii se na FF UK díky tomuto systému již nesetkáte. Tak či onak vám přejeme v těchto studiích mnoho zdaru, a pokud vše půjde tak, jak má, za pár let je jeden z těchto titulů váš.

kol.

Přijde vám líto, že vás od zisku vašeho prvního titulu dělí několik let namáhavého studia? Omyl. Okamžikem imatrikulace se stáváte členem akademické obce a podle nepsané tradice vás ostatní od té chvíle oslovují „pane kolego“ či „paní kolegyně“, zkráceně kol.

**TAJEMNÉ KOMNATY
aneb orientace na
FF UK**

Jako největší fakulta univerzity je filda roztroušená do mnoha budov po Praze. Při orientaci je tak často první úkol vůbec nalézt kýžený dům (**k tomu vám poslouží třeba mapa, jednu vám dávám k dispozici hned na konci této příručky**). Náročnější část orientačního běhu však nastává uvnitř budov: k nalezení konkrétní místnosti mnohdy musíte využít všechny dostupné prostředky kromě zdravého rozumu. K seznamu nenalezitelných místností přidáváme i základní popis nejdůležitějších budov. (Napříč fakultou obvykle první číslice čísla označujícího místnost znamená patro, v němž byste ji měli hledat.)

Hlavní budova

Je zde kromě kateder k nalezení (překvapivě) vedení fakulty a její základní oddělení a orgány. Na každém patře je umístěn orientační plánec, pomocí kterého můžete snadno zjistit umístění

všech ústavů a oddělení. Upozorňujeme tedy jen na to nejdůležitější a nejzákladnější.

Aula č. 131

Pokud jste s ní stále neměli tu čest, nachází se v mezipatře mezi přízemím a prvním patrem, vpravo ve směru nahoru.

**Laboratoř výpočetní techniky
(LVT) S148**

Pod tímto vznešeným názvem se skrývá počítačová strojovna fakulty. Nachází se ve dvoře fakulty, kam se dostanete dveřmi vpravo, když se chystáte vejít do fakultního bistra. Na dvůr vedou také dveře vlevo za hlavním schodištěm.

1. patro

Není nijak tajné ani ukryté, hostí ale velký počet důležitých úředníků. Sídli tu děkanka, tajemnice, zahraniční oddělení, studijní oddělení, oddělení informačních systémů, ekonomické oddělení, pokladna.

**Místnost č. 71 a podobná
numera**

Patří k těm nejlépe ukrytým. Najdete je, když vejдете do dvora fakulty, projdete jím do průjezdu vzadu a přímo v něm najdete po levé ruce dveře, které vedou ke kýženým prostorám. Můžete se tam dostat i postranním schodištěm v pravém zadním rohu budovy nebo pravým zadním výtahem vedoucím do patra -1.


Celetná 20

Celetná 20 je ze všech budov nejsložitější a bude vám zřejmě nějaký čas trvat, než se ve spleti jejích schodišť a zákoutí zorientujete. Drobnou pomocí jsou „rozcestníky“ v každém z pater. První číslice z označení místnosti často uvádí patro, ve kterém máte odbočit z hlavního schodiště. Odtud by měly být vidět šipky, které vás nasměrují do dalších chodeb a vedlejších schodišť. Nebojte se ale zepat okolajdoucích studentů. Jít pozdě na svoje první hodiny v Celetné není hanba, ale pravidlo. Platí rčení “kdo se neztratil na Celetné, jakoby fildákem nebyl”.

Pracovna vyučujících Jazykového centra C455

Celetná 20 je ze všech budov nejsložitější a bude vám zřejmě nějaký čas trvat, než se ve spleti jejích schodišť a zákoutí zorientujete. Drobnou pomocí jsou „rozcestníky“ v každém z pater. První číslice z označení místnosti často uvádí patro, ve kterém máte odbočit z hlavního schodiště. Odtud by měly být vidět šipky, které vás nasměrují do dalších chodeb a vedlejších schodišť. Nebojte se ale zepat okolajdoucích studentů. Jít pozdě na svoje první hodiny v Celetné není hanba, ale pravidlo. Platí rčení “kdo se neztratil na Celetné, jakoby fildákem nebyl”.

Plánek pro učebny JC



Bufet

Je v budově Karolina, z Celetné se do něj kromě některých chodeb dostanete také přes dvůr. Pokud byste přece jen beznadějně bloudili, ptejte se na vrátnici – jsou tam na podobné dotazy zvyklí.

Podatelna rektorátu

V Karolinu naproti bufetu jděte úzkou chodbou napravo od výtahu a na jejím konci zahněte doleva – nepůjdete po schodech, ale zůstáváte v přízemí a před průchodem s prosklenými dveřmi a na pravé straně už uvidíte dveře rektorátní podatelny.

Celetná 13

Celetná 13 leží naproti objektu Celetné 20. Sídli zde UK Point. Sem si půjдете například pro svůj studentský průkaz. Nad UK Pointem se skrývá mnoho nových místností, do některých vás rozvrh možná odkáže. Stačí vyjít po schodech (jsou napravo i nalevo, vedou na stejné místo) před skleněným vstupem do atria UK Pointu, naleznete pár příjemných míst k sezení, dveře do nej-

bližších učeben a chodby, které lemují dveře do dalších místností. Nebudeme vám lhát, chvíli trvá se zorientovat.

Šporkův palác – Hyberská 3

V této příjemně tiché budově sídlí ústav translologie, středisko ibero-amerických studií a několik učeben studijního programu komparatistika.

Na Příkopě 29

Fakulta má zajištěn dlouhodobý pronájem někdejšího paláce Šrámota, jehož přízemí stále využívá i Česká spořitelna, právě podle ní se můžete orientovat při hledání. Z Jinonic, kde sídlí Fakulta sociálních věd UK, se tam přesunuly naše Katedra sociální práce či Ústav informačních studií a knihovnictví a z hlavní budovy Ústav bohemistických studií (tedy čeština pro cizince). Také zde sídlí semináře mongolistiky, tibetanistiky z Ústavu asijských studií a oddělení portugalistiky Ústavu románských studií.

Voršilská 1


Ve stejné budově, kde si můžete zajít na oběd do oblíbené menzy Arnošta z Pardubic, sídlí také Ústav politikologie.

Tip na konec

Pokud jste fandové cyklistiky a nebojíte se vyrazit do pražských ulic vlastním dopravním prostředkem, můžete dojíždět do školy na kole. O své kolo během

výuky nemusíte mít strach, neboť si jej můžete zamknout na dvoře hlavní budovy FF, kde jsou umístěny cyklostojany. Zadní vrata na dvůr (vjezd pro auta) by vám vrátný měl otevřít díky kamerám automaticky. V Celetné si kolo můžete zamknout na dvorku. A pokud vlastní kolo nemáte, můžete se porozhlédnout po nějaké službě sdílených kol. Pamatujte, není hanba se ztratit ani se ptát na cestu. Všichni jsme byli na vašem místě a proto všichni pochopíme i vaše zoufalství. Většinu budov FF UK můžete také nalézt pomocí mapy v zadní části brožury. Informace o všech budovách, kde sídlí některá fakultní pracoviště, pak naleznete na webu fakulty (pod QR kódem).

Fakulta - kontakt



Studentský život



aneb jak se zapojit

...

Na FF UK najdete takřka nepřeborné množství kateder a programů s více než sedmi tisíci studenty. Tomu odpovídá i rozmanitý studentský život. Každý si samozřejmě určuje své mimostudijské aktivity sám, kromě toho tu však funguje i celá řada studentských spolků a organizací, ať už mezifakultního, fakultního či oborového nebo zájmového charakteru. V mnoha oblastech tak máte již předpřipravený prostor pro aktivní zapojení do studentského života. Stejně tak se nijak nekladou meze vašim iniciativám.

I VY MŮŽETE POMOCI aneb jak se zapojit

Nenechávejte si své problémy a nápady pro sebe. S jakýmkoli nápady, připomínkami, dotazy či problémy se můžete svěřit na mailech sr@ff.cuni.cz/stradaffuk@gmail.com, osobně během konzultačních hodin členů Studentské rady nebo během pravidelných schůzí StRady. Informace o tom, kdy má kdo konzultační hodiny, kdy se konají naše schůze a mnoho jiného, najdete především na našem Facebooku: fb.com/stradaffuk a Instagramu: instagram.com/stradaffuk

Zapojte se do organizace akcí Studentské rady

Máte nápad na akci, debatu či přednášku, která by mohla zaujmout ostatní studenty fakulty? Napadá vás způsob jak zlepšit či ulehčit život sobě i ostatním studentům? Není problém, stačí se dohodnout s někým ze členů StRady. Uvítáme také vaši pomoc a nápady při organizaci fakultního plesu, pravidelných filmových večerů Biograff, pravidelného knižního klubu FFckn BUK club, v novém fakultním zpravodaji, či za rok možná i při přípravách této příručky nebo Lekce FAUST pro nové prváky.

Zvolte si své Studentské radní

Každoroční valná hromada (letos se bude konat ve středu 16. 10. 2024 od 16:00 ve velké aule č. 131) volí členy Studentské rady a její revizní komise pro nadcházející rok a je zároveň příležitostí seznámit se s činností StRady za uplynulé období nebo případně také kandidovat.

Kandidujte do Studentské rady

Jste akční, iniciativní, máte spoustu nápadů, rádi byste se zapojili do zvelebování prostředí na fakultě? Chcete si zkusit něco nového, rychle se učíte a jste dobří v organizaci nebo se třeba skvěle vyznáte v práci s grafickými programy? Přesně takové budeme potřebovat..

KDO JSME? STUDENSKÁ RADA FF UK

Historie

Studentská rada za sebou má už pětatiřetiletou historii. Vznikla 27. listopadu 1989 přejmenováním revolučního stávkového výboru, který řídil dění na fakultě do ledna 1990, a posléze se stala výkonným orgánem Studentského fondu FF UK, který vznikl 7. května 1990. Jeho členem se může stát kterýkoli student FF UK. Studentský fond FF UK byl registrován jako občanské sdružení, protože bylo potřeba vytvořit organizaci, která by poskytla studentům možnost legitimního zasahování do univerzitních i veřejných záležitostí a v neposlední řadě i hospodaření s penězi získanými během stávky.

V roce 1993 StRada iniciovala vznik první studentské nadace v ČR Studna, která však musela být roku 1998 zrušena. Důvodem byl nový zákon o nadacích (aby mohla Studna dál fungovat, musela by mít základní jmění minimálně 500 000 Kč). Za peníze, které ve studničce Studny zbyly, byl zakoupen počítač se skenerem, který byl umístěn v pracovně LVT ve dvoře. V akademickém roce 1998/99 proběhl proces transformace a z pouhého poradního orgánu se StRada stala centrem, které pořádá různé kulturní, společenské a všeobecně prospěšné aktivity.

Současnost

Hlavním posláním Studentské rady je rozvíjet a podporovat kulturní život na fakultě, hájit zájmy studentů, zprostředkovávat kontakt ve sporech s fakultou, poskytovat studentům informace o zajímavém dění na fakultě a podporovat jejich zájem o události a život na její půdě. StRada jako nezávislá iniciativa studentů stojí za akcemi nejrůznějšího druhu: od recesních akcí pro studenty, jako je třeba Lekce FAUST, až po akce celostátního významu – například akce k výročí úmrtí Jana Palacha. Na svědomí má také jistou brožuru pro prváky...

Někteří z vás se s námi možná setkali na dnu otevřených dveří, kdy jsme uchazečům o studium podávali potřebné informace. StRada se zároveň snaží být jakýmsi zprostředkovatelem mezi fakultou a studenty, informovat o spolkovém dění na fakultě a zároveň komunikovat studentskou činnost na veřejnost.

Studentská rada byla velmi aktivní i po tragických událostech 21. 12. 2024, a to ať už v organizaci. Měsíce pro fakultu, pomoci v realizaci se studentům, které tato událost zasáhla, či v komunikaci s veřejností.

Považujeme za svoji povinnost pomáhat i při jiných studentských či akademických iniciativách. Pravidelně podporujeme například stávku Univerzít za klima, ale i další protestní pochody či občanské iniciativy. Tento rok jsme například zastřešili celostátní výzvu studentských

spolků na podporu přijetí manželství pro všechny, kterou jsme i následně osobně odevzdali premiérovi.

Pravidelné akce

Studentská rada každoročně organizuje reprezentační ples FF (a PedF) UK. Snaží se i finančně podporovat projekty studentů fakulty. Rádi pomůžeme i slovem či radou, jak se s organizací takovýchto studentských počinů vypořádat a kde jinde na ně shánět finance. Chodíte-li rádi do divadla, můžete si prostřednictvím StRady a jejího divadelního klubu zajistit lístky na vybraná pražská divadelní představení až za čtvrtinové ceny.

Dále StRada pravidelně organizuje filmový klub BiograFF, knižní klub FFckn bUK club či hraní deskových her DeskoFFky. Informace o konání akcí naleznete vždy na našich sociálních sítích, takže je sledujte, a rádi vás na našich akcích uvidíme. Čas od času také StRada uspořádá na akademické půdě debaty, přednášky či besedy (když jsme hostili třeba i Václava Havla).

Studentská rada a odkaz Jana Palacha

StRada každoročně pořádá vzpomínkové akce k výročí úmrtí studenta FF UK Jana Palacha, který se 16. 1. 1969 upálil na protest proti rostoucí

pasivitě československé společnosti, zasažené vojenskou intervencí. V roce 2014 jsme spustili také literární soutěž Jana Palacha určenou studentům středních, ale i vysokých škol. Studentská rada taktéž ve spolupráci s dalšími spolky FF UK každoročně v lednu kromě pietního aktu pořádá i sérii akcí, debat, přednášek či promítání v rámci tzv. "Palachova týdne".

Kde StRadu najdete?

V místnosti č. 27 vpravo v přízemí hlavní budovy. Nebo na webu: strada.ff.cuni.cz, fb.com/stradaffuk, instagram.com/stradaffuk.

DALŠÍ STUDENSKÉ ORGANIZACE A SPOLKY

Alting

Spolek studentů skandinavistiky vznikl na podzim roku 2021. Chceme především prezentovat skandinávskou kulturu a studium skandinavistiky a sdružovat nejen studenty napříč obory (norština, švédština, dánština), ale i vyučující a absolventy. Dále pořádáme nejrůznější akce se skandinávskou tematikou (filmové večery, oslavy skandinávských svátků, quiz nights). Zároveň jsme v kontaktu se studenty ze skandinávských zemí studujícími v Praze a snažíme se o jejich propojení se studenty českými. fb.com/alting.ff.cuni
instagram.com/alting_ffuk
altingffuk@gmail.com

ANTRE

Studentský spolek ANTRE, založený v listopadu 2018, funguje při Ústavu etnologie FF UK a pod patronátem Studentské rady FF UK. V rámci svých aktivit prezentuje široké veřejnosti cíle a vědecké objevy v oblasti antropologie a etnologie, a popularizuje tak tyto obory. Členem spolku se může stát každý, kdo sledává krásu, a hlavně společensky přidanou hodnotu právě v oblasti antropologie a etnologie, a rád by svými znalostmi a dovednostmi přispěl k jejich kultivaci. Hlavním cílem studentského spolku ANTRE je tedy oživit a rozšířit veřejné působení studentů a nadšenců antropologie a etnologie, a to především skrze přednášky, debaty, besedy a přátelská setkání.

facebook.com/Antre.FFUK

Archeoffuk

Naším cílem je podpora činnosti studentů Ústavu pro archeologii a Ústavu klasické archeologie FF UK. Organizujeme akce, které slouží k sblížení studentů a jejich dalšímu vzdělávání, takže se naši členové mohou potkávat např. na studentských konferencích, promítáních tematických filmů anebo výletech po archeologických lokalitách. Věnujeme se také aktivnějšímu zapojování studentů do chodu fakulty. Účastníme se dnů otevřených dveří, pravidelně pořádáme setkání s uchazeči o studium a podílíme na Mezinárodním dni archeologie. Do svých řad rádi přivítáme studenty archeologických oborů i oborů

s archeologií příbuzných. Více informací o našem spolku naleznete na facebooku a instagramu. Neváhejte se ozvat, rádi se s vámi potkáme třeba na tradičním poseminářovém pivu každou středu.
fb.com/ArcheoFFUK
instagram.com/archeo_ff_uk
archeoffuk@gmail.com

ESN Charles University Prague, z.s.

ESN CU Prague je studentský spolek, který pomáhá zahraničním studentům při jejich orientaci a integraci na UK. Díky našim aktivitám dostávají místní i zahraniční studenti možnost rozšířit si obzory, zlepšit se v cizích jazycích a navázat nová přátelství. Jsme součástí celoevropské organizace Erasmus Student Network, sídlící v Bruselu. Mezi naše aktivity patří: Orientation Week, výlety, kulturní aktivity, sporty, Social Inclusion aktivity, Buddy Program, Tandem a mnoho dalšího! Moc rádi mezi sebou uvítáme nové dobrovolníky, nadšence a kolegy, kteří by nám s organizací aktivit pomohli a jak se patří si je s námi užili!
esnucprague.cz
fb.com/ESNCUPrague
info@esnucprague.com

FFabula – Spolek studentů historie FF UK

Spolek studentů historie FF UK (FFa-bula) založili v roce 2010 studenti a studentky historie nejen sami pro sebe, ale i pro všechny absolventy a ostatní příznivce historie. Historické vědy patří mezi největší a svým způsobem i nejvýznamnější obory na filozofické fakultě. Pro stovky těch, kteří zde studují, je prakticky nemožné znát se a poznávat se navzájem. I proto si za svůj hlavní cíl klademe vytvářet prostor pro setkávání bez ohledu na ročníky během společenských i vzdělávacích akcí (a díky členství v Mezinárodní asociaci studentů historie se naši členové mohou účastnit i mezinárodních studentských setkání) nebo pomáhat s běžnými i netradičními studijními problémy. Pořádáme seznamovací kurz a zapíjíme začátky, konce i prostředky semestru. Usilujeme rovněž o vytváření kritického prostředí: organizujeme diskuze a přednášky, v jejichž rámci se otevírají a reflektují otázky o historii a veškerých s ní souvisejících tématech (věnujeme se problematice vysokoškolské výuky, aktuálním celospolečenským otázkám...), vydáváme časopis Obscura. Během posledních let se setkáváme i s dalšími spolky z Česka a ze Slovenska a účastníme se studentských konferencí. V neposlední řadě se snažíme usnadnit studentům historie kontakt s vyučujícími a fakultou.

ffabula.cz
fb.com/Ffabula
vybor@ffabula.cz

Fachschaff Germanistik Prag

Fachschaff Germanistik Prag (FGP) je germanistický studentský spolek při Ústavu germánských studií FF UK, který byl oficiálně založen v dubnu r. 2018. Jedná se o platformu pro studenty pražské germanistiky napříč všemi ročníky, která podporuje společná setkávání formálního i méně formálního rázu. Dále rozvíjí vzájemnou podporu během studia a efektivní komunikaci mezi studenty a vedením ústavu. Fachschaff také aktivně podporuje mezinárodní studentskou germanistickou konferenci PRAGESTT a Diachronní sekci FF UK. Současně pořádá akce nejen pro studenty germanistiky, ale také pro její pedagogický sbor. V září se jedná o Infotag pro 1. Ročníky Bc., o Vánocích zase Weichnachtsfeier a mnoho dalšího. Jsme spolek, který staví na spolupráci a přátelské atmosféře, proto si naši členové vzájemně pomáhají v průběhu celého studia. A letos budeme pořádat I seznamovací kurz. Neváhejte a přidejte se k nám!

Wir freuen uns auf dich!

fb.com/groups/germanistikprag/
ig.com/fachschaff_germanistik_prag
fachschaffgermanistikprag@gmail.com

FFénix

FFénix je studentský spolek založený na jaře 2018, který sdružuje studenty Katedry sinologie a dálněvýchodních oborů při Ústavu asijských studií

FF UK. Spolek pořádá různé odborné a společenské akce, například přednášky o dálnévýchodních tématech a společná neformální posezení. Akce jsou otevřené pro studenty KS a ÚAS, zájemce o studium či studenty jiných oborů mající zájem o Dálný východ. Aktuální dění spolku můžete sledovat na facebooku a instagramu:

[fb.com/FFenixUK](https://www.facebook.com/FFenixUK)
[instagram.com/spolekffenix/](https://www.instagram.com/spolekffenix/)

Filosofický spolek Praxis

Filosofický spolek Praxis vznikl na podzim roku 2015 v prostředí ústavu filosofie a religionistiky. Hlavní náplní jeho fungování je pořádání různých vzdělávacích (panelové debaty, prezentace knih, přednášky, workshopy) a socializačních (uvítací večírek pro studenty prvních ročníků, neformální setkání jednou za semestr) událostí. Mezi prvořadé cíle patří snaha prohloubit povědomí širší veřejnosti o filosofii, zlepšit propojenost studentů a studentek vyšších a nižších ročníků a rovněž usnadnění komunikace mezi pedagogickou a studentskou částí ÚFaR. Členem Filosofického spolku Praxis se mohou stát nejen studenti a studentky ÚFaR, ale rovněž všichni zájemci o filosofii. Bližší informace o fungování spolku můžete nalézt na naší facebookové stránce. Případně nás můžete kontaktovat na e-mailové adrese.

praxis.ff.cuni.cz
[fb.com/praxisffuk](https://www.facebook.com/praxisffuk)
ufar.praxis@gmail.com

FňUK

Fonetický neformální univerzitní kroužek, neboli FňUK, je spolek studentů, absolventů a vyučujících fonetiky. Svoji činností se zaměřujeme na pravidelné sdružování všech příznivců fonetiky a propagaci oboru mezi studenty i širokou veřejností. Pravidelně pořádáme úplňková setkání (datum máte vždy předem v kalendáři!), která mívají formu přátelského popovídání nebo debaty o aktuálních tématech souvisejících s fonetikou. Každý rok se také můžete těšit na červnovou grilovačku a letní fotosoutěž o zajímavé ceny. Studenti nastupující do prvních ročníků bakalářského a magisterského studia fonetiky pak mají příležitost se před zahájením studia potkat na seznamovacím odpoledni, které pro ně FňUK vždy v září pořádá.

[fb.com/fnuk.uk](https://www.facebook.com/fnuk.uk)
[instagram.com/fnuk.uk](https://www.instagram.com/fnuk.uk)

Gilotina

Gilotina je spolek studentů francouzštiny z Ústavu románských studií, studium francouzských filologů zpestřuje od roku 2022. Pořádá seznamovací kurz pro prváky, večírky a další akce, a to jak kulturního, tak vzdělávacího charakteru. Na setkáních jsou vítáni prokletí básníci, parnasisté, dekadenti, bídníci, zkrátka všichni se zájmem o francouzštinu a frankofonii.

[facebook.com/profile.php?id=100087552920763](https://www.facebook.com/profile.php?id=100087552920763)
[instagram.com/gilotina_ffuk/](https://www.instagram.com/gilotina_ffuk/)

Charlie

Spolek Charlie nabízí studentkám*ům a akademickým pracovnícím*kům UK a jiných vysokých škol, stejně jako jejich přátelům a příznivcům, platformu pro seberealizaci, setkávání, zábavu a řešení společných problémů. Zaměřuje se především na gay, lesbické, bisexuální, asexuální, transgender a queer jedince a jejich právo nebýt diskriminován na základě genderové a sexuální orientace a identifikace. Posláním Charlie je zkvalitňování života nejen této skupiny, ale celé akademické obce a společnosti prostřednictvím vzájemného respektu a přijmutím rozmanitosti. Spolek tvoří více než 100 členů, kteří se starají o rozmanité aktivity vedené v souladu s jeho posláním. Nejdůležitější projekty směřují ke studujícím, jejichž pocit sounáležitosti s okolím, bezpečnosti a sebevědomí je hlavním zájmem spolku. Zároveň sdružení dbá na pozitivní prezentaci UK jako akademické instituce, jež si je vědoma diversity a z ní vyplývajících výhod, ale i potenciálních konfliktů. Jejich prevencí se spolek Charlie systematicky zabývá. V programu Charlie jsou proto také přednášky, diskuse, filmové projekce, pikniky, výlety a další kulturní a společenské akce. Navazujeme také spolupráci s organizacemi s obdobným zaměřením. Důležitá jsou i pravidelná úterní setkání sloužící k socializaci a vytváření nových přátel, která jsou určena pro stávající členy, ale i pro nově přichozí zájemce. Abyste byli včas informováni, sledujte aktuality na našich sociálních sítích a webu.

[spolekcharlie.cz](https://www.spolekcharlie.cz)
[fb.com/spolekcharlie](https://www.facebook.com/spolekcharlie)
[instagram.com/spolekcharlie](https://www.instagram.com/spolekcharlie)
info@spolekcharlie.cz

KAPR – spolek studentů katedry andragogiky a personálního řízení

KAPR je spolek studentů, který podporuje komunitu mezi studenty, absolventy a zájemci o andragogiku a personální řízení. Snažíme se přiblížit svět andragogiky ve své pestrosti (politická rovina, neziskový sektor ad.), řízení a vedení lidí a ukázat na propojenost těchto věd a výhody, které nám jejich studium přináší. Cílem spolku je vytvořit prostor pro diskuzi o andragogice, personálním řízení a spřízněných tématech, zintenzivnit a zkvalitnit komunikaci mezi studenty naší katedry, vytvořit podmínky pro dobrovolnou odbornou činnost studentů navazováním kontaktů s institucemi a odbornou veřejností.

[instagram.com/kaprspolek](https://www.instagram.com/kaprspolek)
[fb.com/kaprffuk](https://www.facebook.com/kaprffuk)
kaprffuk@gmail.com

KOS – Komparatistický spolek

Komparatistický spolek vznikl na podzim roku 2019. Vytváří prostor pro interdisciplinární reflexi literatury a je otevřen studentům, absolventům a akademikům z různých oborů s přehledem k literatuře. Pořádá odborné akce, jejichž cílem je prohloubení literárněvědné debaty a šíření nových textů, ale i neformální setkání a čtení.

Usiluje o užší vzájemné propojení filologických oborů a jejich sblížení s ostatními obory v rámci komparativního přístupu. Ke spolupráci zveme všechny zájemce a budeme také rádi za návrhy na relevantní akce.

Kontaktovat nás můžete prostřednictvím e-mailu nebo Facebooku.

[fb.com/kosffuk](https://www.facebook.com/kosffuk)
kosffuk@gmail.com

Madžlis

Studentský spolek Madžlis působí při katedře Blízkého východu. Klademe si za cíl informovat o dění na Blízkém východě a organizovat promítání, přednášky či besedy s vazbou na arabskou, perskou, tureckou a židovskou kulturu. Vedle toho podporujeme studentský život na katedře, organizujeme seznamovací kurzy pro studenty prvních ročníků a jsme oporou všem studentům, kteří si přijdou pro radu před studiem nebo během něj.

[fb.com/madzlis](https://www.facebook.com/madzlis)
[instagram.com/madzlis.spolek](https://www.instagram.com/madzlis.spolek)

Orchestr a sbor Univerzity Karlovy

Orchestr a sbor Univerzity Karlovy je soubor nadšených hudbymilovných studentů a čerstvých absolventů Univerzity Karlovy, kteří pod vedením šéfdirigenta Haiga Utidjiana a dirigentky Kateřiny Maňásové reprezentují svoji alma mater při rozličných slavnostních příležitostech doma i v zahraničí.

sbororchestruk.cz

Orientalistický Expres, z.s.

Jsme sdružením současných i bývalých studentů a dalších členů akademické obce, jejichž badatelský zájem se soustředí čí soustředil na některý z regionů Orientu v nejširším možném významu tohoto slova. Ústředním motivem spolku je propojování studentů a akademiků specializujících se na orientální regiony, a to napříč institucemi v Česku – bez ohledu na jejich akademickou hodnotu.

[facebook.com/orientalistexpress](https://www.facebook.com/orientalistexpress)
orientalistickyexpres.cz

Peerko

Peerko je iniciativa studentů psychologie s výcvikem v krizové intervenci (KI), která vznikla v návaznosti na události 21.12.2023. Pokud jsi student*ka s výcvikem v KI, budeme rádi, když se k nám připojíš.

Jsme tady pro všechno studentstvo, můžete se na nás obrátit ve chvílích, kdy si budete s někým potřebovat popovídat. Fungujeme dle etického kodexu, jehož součástí je pravidlo mlčenlivosti.

[instagram.com/peerko.ff](https://www.instagram.com/peerko.ff)
[facebook.com/peerko.ff](https://www.facebook.com/peerko.ff)

Polis

Sdružení studentů politologie. Pořádá přednášky, diskuse, konference a semináře. Většinou se vztahují k aktuálnímu politickému či společenskému dění a budou vás jistě zajímat, i když politologii přímo nestudujete.

[fb.com/POLISpolek](https://www.facebook.com/POLISpolek)
[instagram.com/polispolek](https://www.instagram.com/polispolek)

Pražská studentská sekce

České archivní společnosti PSS ČAS je spolkem, který vznikl z iniciativy studentů archivnictví a pomocných věd historických v roce 2014. Za svůj cíl si bere péči o stávající studenty, připravuje pro ně volnočasové aktivity, jako například výlety, exkurze a návštěvy muzeí či výstav. V rámci spolupráce s archivy jim také nabízí možnost zajištění studentské praxe a zároveň poskytuje informace o nabídkách práce v oboru. Stará se rovněž o první seznámení nových studentů s chodem katedry a fakulty obecně. Pomáhá propagovat katedru a obor archivnictví a PVH prostřednictvím účasti na dni otevřených dveří, spravuje (neoficiální) facebookové stránky oboru a i jinak spolupracuje s katedrou. V neposlední řadě pečuje o odkaz Josefa Matouška, archiváře a docenta historie popraveného 17. listopadu 1939, pořádáním pietních akcí či bádáním o jeho osobnosti. Od léta 2017 se podílí také na péči o hrob významné osobnosti oboru – Gustava Friedricha.

cesarch.cz/studenti-praha
[fb.com/psscascas](https://www.facebook.com/psscascas)

PŘETLaK – spolek studentů při ústavu translatologie

PŘEKladatelství, TLumočnictví aneb Komunikace – to je studentský spolek PŘETLaK, který sdružuje a zastupuje stu-

denty všech oborů Ústavu translatologie FF UK. Pořádáme seznamovávky (nejen) pro prváky, užitečné přednášky, uvítací, vánoční a jiné večírky a další skupinové akce. Zasazujeme se o to, aby studenti na Šporku měli vše, co potřebují. Pokud se chcete zúčastnit seznamovávky, dejte nám vědět na Facebook nebo pošlete e-mail.

[fb.com/PRETLaK](https://www.facebook.com/PRETLaK)
[instagram.com/spolek.pretlak](https://www.instagram.com/spolek.pretlak)
spolek.pretlak@gmail.com

SaFra !

Salon du français (SaFra !) je spolek působící na Ústavu translatologie FF UK, který sdružuje všechny se zájmem o francouzštinu. Pravidelně pořádá konverzace, čtenářský klub nebo přednášky. Občas organizuje také pub quiz, vyráží společně na festivaly nebo na piknik. Hlavním cílem spolku je poskytnout všem francouzštinářům bezpečný prostor, kde mohou bezplatně procvičovat francouzský jazyk a zároveň navázat nová přátelství.

[fb.com/spol.safra](https://www.facebook.com/spol.safra)
[instagram.com/spol.safra/](https://www.instagram.com/spol.safra/)
spol.safra@gmail.com

Schwa

Schwa je studentský spolek při oboru anglistika – amerikanistika. Cílem spolku je sdružit anglisty a amerikanisty této fakulty a poskytnout jim oporu při organizování tvůrčích projektů a akcí, které mohou obohatit ostatní jak vědomostně, tak i společensky. Ve spolku jsou vítáni i mimooboroví zájem

ci s neuhášenou vášní pro anglický jazyk, avšak pouze studenti FF UK.

Schwa is a student society which aims to bring together all students of English and American Studies and support them in organising creative projects and events. Students of other studies at The Faculty of Arts with an inextinguishable passion for the English language are heartily welcome.

fb.com/FFSchwa
instagram.com/ffschwa
schwanda@email.cz

SOCKA

SOCKA, Spolek studentů sociologie FF UK, je platforma pro setkávání studentů, vyučujících a zájemců nejen o sociologii jako univerzitní obor, ale i o společnost a společenské otázky ve svém širokém záběru. Spolek funguje jako instituce k prohlubování zájmu o obor a zároveň jako nástroj pro jeho přesah za běžné akademické pojetí. Činnost studentského spolku by měla přispívat k oživení oboru sociologie na FF UK a napomoci k mezioborovému setkávání a spolupráci při zabývání se sociologickými otázkami a společností v rozličných kontextech. Mezi jeho tradiční akce patří například Vánočka (vánoční večírek katedry), Sociologické posezení, SocioKino a spousta dalších. Spolek neváhejte kontaktovat v případě jakýchkoli dotazů, ať už se jedná o otázky ohledně studia, studentského života nebo čehokoli jiného.

vybor.socka@gmail.com
fb.com/spoleksocka
instagram.com/socka_spolek

Společnost mezi verši (SMV)

Společnost mezi verši je čerstvě založený spolek věnující se, jak název napovídá, hlavně poetické tvorbě, a to nejen psané, ale také mluvené, svobodně přednesené a prodiskutované v okruhu lidí se zájmem o literaturu, kulturu, filozofii, a hlavně v příjemné společnosti. Je to dynamický spolek rozvíjející se každým slovem a každým příspěvkem, vyhlízející nové nápady a překvapivé závěry ze společných seancí decentním nádechem atmosféry uvolněných šedesátých let. intervers@email.cz

SPOBL (Spolek přátelstva Obecné lingvistiky)

Spolek přátelstva Obecné lingvistiky vznikl na podzim roku 2023 za účelem budování studentské komunity na univerzitě i mimo ni. Sami víme, že nejlepší část studia jsou lidé, kteří nás obklopují, SPOBL je tak otevřená náruč pro studující obecné lingvistiky, spřízněných jazykovědných oborů, ale i techničtější duše naší fakulty. Bezpečná platforma pro nefiltrované nerdství o všech aspektech jazykovědy. Pomocná ruka během studia a osobního života. Vytváříme příležitosti pro neformální setkávání našeho přátelstva i vyučujících a snažíme se obor obecné lingvistiky zpřístupňovat širší veřejnosti sdílením naší lásky k jazyku a Ústavu obecné lingvistiky na sociálních sítích. linktr.ee/spobl

Spolek zahraničních bohemistů

Studentský spolek zahraničních bohemistů byl založen studenty oboru bohemistiky pro cizince z Ústavu bohemistiky pro cizince a komunikace neslyšících Filozofické fakulty Univerzity Karlovy v Praze (ÚBN FF UK). Spolek sdružuje studenty z celého světa, kteří se zajímají o český jazyk, literaturu a kulturu. Jako nerodilí mluvčí češtiny se setkáváme s řadou problémů při studiu a také z nového prostředí. Cílem toho spolku je předávat zkušenosti a rady nastávajícím spolužákům a vzájemně si pomáhat při studiu a v reálném životě. V neposlední řadě také zažít spoustu parádních akcí SPOLEČNĚ! Čekají na nás nejen procvičování češtiny hrou, ale také deskovky, výlety nebo návštěvy kina. Moc se na vás těšíme.

spolekzahranicnichbohemistu@gmail.com
 FB: [Studentský spolek zahraničních bohemistů](https://fb.com/Studentsky.spolek.zahranicnich.bohemistu)
instagram.com/spolek_zahranicnich_bohemistu/
 Telegram: [@spolek_zahranicnich_bohemistu](https://t.me/@spolek_zahranicnich_bohemistu)
 WeChat Official Account: [SSZBUK2023](https://wechat.com/channel/wechat/SSZBUK2023)

ÚTVAR – spolek studentů Ústavu pro dějiny umění

Spolek ÚTVAR vznikl v roce 2016 s cílem podpory jak studentského života na Ústavu pro dějiny umění FF UK, tak

oboru dějin umění jako takového. Podílí se na především pořádání neformálních akcí pro studující a pedagogický sbor, snaží se být nápomocen ucházejícím se o studium i nově přijatému studentstvu v základní orientaci a pokouší se pozitivním způsobem podílet na chodu samotného ÚDU. Pořádáním otevřených akcí (přednášek, diskusí, vycházek) se snaží rozšířit povědomí o oboru i mimo ústav. Snažíme se pomáhat těm, kteří se chystají na přijímací zkoušky, ale i nově přijatým studentům, pro něž začátek studia může skýtat nejednu nesnáz. Se začleněním do ústavního kolektivu se také snažíme nastupujícím prvkům pomoci pořádáním seznamovacího kurzu v místech s výrazným zastoupením umělecko-historických památek. Zároveň chceme být i živou platformou pro studenty vyšších ročníků. Pořádáme pravidelné akce, kde se mohou neformálně sejit jak studenti, tak pedagogové (večírky, pikniky, promítání), ale i akce, kterých se může zúčastnit široká veřejnost (procházky, výlety). Mezi spolkovou agendou také spadá podíl na pořádání dalších ústavních akcí – pomáháme s uskutečněním ústavních exkurzí, přednášek, konferencí a dalších událostí. Zároveň je pro nás velice důležité pozitivně působit na utužování mezilidských vztahů nejen mezi studenty, ale i mezi studenty a pedagogy a pokoušet se otvírat ústav pro dějiny umění i zbytku FF. udu.ff.cuni.cz/cs/studium/utvar
fb.com/utvar.udu
spolek.udu@gmail.com

Univerzitní křesťanské hnutí a křesťanská skupinka (FF) UK

Univerzitní křesťanské hnutí je studentský spolek, který pomáhá lidem na vysokých školách promyslet, prověřit a prožít křesťanskou víru. Připravujeme pravidelná interaktivní setkání u bible, přednášky spojené se studovanými obory, ale také kulturní a volnočasové akce. Jsme studenti z různých církevních společenství, které pojí stejná touha – pomoci druhým v přemýšlení o duchovních otázkách.

ukh.cz

fb.com/Univerzitni-krestanske-hnuti-239438686124712

instagram.com/ukh_info

Vysokoškolský umělecký soubor Univerzity Karlovy

VUS UK je předním českým neprofesionálním pěveckým sborem složeným převážně ze studentů a absolventů Univerzity Karlovy a ostatních pražských vysokých škol. Vznikl již v roce 1948, a je tak vůbec nejstarším českým akademickým sborem. Široké spektrum sborové literatury a bohatý repertoár uplatňuje na četných koncertech doma i v zahraničí. Spolupracuje s významnými profesionálními sólisty a orchestry. Je členem UČPS a EFJC.

vus-uk.cz

WeFFUK

Spolek WeFFUK je spolek studentů českého jazyka a literatury. Pořádáme zejména seznamovací kurzy, ale ve sdružování našich spolužáků pokračujeme i po nich skrz akce, pomocí kterých se snažíme představovat literaturu a jazyk v širším kontextu.

weffuk.cz

facebook.com/WeFFUK

JAK SI ZALOŽIT VLASTNÍ SPOLEK

Pokud si myslíš, že v nabídce studentských spolků a jejich aktivit něco chybí, máš pochopitelně volné pole působnosti a můžeš si sám/sama vytvořit vlastní iniciativu, organizovat akce, sdružovat se a spolčovat. Možnosti jak si studentský spolek založit existují v zásadě tři. První a nejjednodušší způsob je samozřejmě ten, že se dohodnete se svými kamarády a spolužáky a vytvoříte si jakousi neformální iniciativu. Pokud ovšem vaše uskupení bude vyvíjet nějakou hospodářskou aktivitu, či chtít působit “seriozněji”, zbývají vám dvě možnosti.

První možností je založit si spolek pod záštitou Studentské rady FF UK, která prostřednictvím institutu tzv. studijních konzultačních skupin (SKS) zaštiťuje v současnosti většinu fakultních spolků, jimž vyřizuje formální a zákonem vyžadované náležitosti a zároveň jim nechává volné pole působnosti k jejich činnosti. Druhou možností (o trochu složitější,

pomalejší a náročnější) je založit si vlastní právnickou osobu (tj. zapsaný spolek), u které taky musíte sepsat stanovky, podle nichž bude spolek organizován, a kterou následně musíte registrovat u Ministerstva vnitra ČR. Hospodářskou aktivitu pak budete vykazovat příslušné pobočce finančního úřadu.

Ať už se rozhodnete jakkoliv, či o založení spolku ještě jenom uvažujete, neváhejte nás kontaktovat. Rádi vám poradíme jak s SKS, tak z. s. či jinými záležitostmi ohledně spolků.

DALŠÍ STUDENTSKÉ AKTIVITY

Ples FF UK

Ples FF a PedF UK představuje již tradiční reprezentativní příležitost k tanci, pobavení a setkání s lidmi napříč celou fakultní akademickou obcí. Kromě až festivalově bohatého hudebního programu čeká účastníky půlnoční překvapení a bohatá tombola s několika stovkami cen. Informace o nadcházejícím plesu můžete čerpat z facebookového účtu StRady a Pedagogické fakulty UK.

Pokud byste se chtěli zapojit do přípravy plesu, obraťte se na nás. Potřebujeme lidi, které zajímá produkční práce, PR, marketing, ale i šikovné ruce na práce spíše manuálního charakteru, dobrovolníky, lidi sršící dobrými nápady a pozitivní energií – zkrátka pro každého se něco najde! Stačí nám napsat.

Studentský Majáles

Majáles je od nepaměti tradiční oslavou studentstva. Již v roce 1878 jeho průběh popisuje Alois Jirásek ve své Filosofické historii. 1. 5. 2024 proběhl v Praze 12. ročník pravého a nefalšovaného Studentského Majálesu – multižánrového festivalu studentské tvorby. Konal se v Kampusu Hybernská, který je prostorem, poskytujícím zázemí různým studentským aktivitám. Návštěvníci mohli vidět studentské spolky nejen z pražských vysokých škol, mladé a nadějné kapely, divadelní uskupení, ale také debatní kluby a neziskové organizace. Každoročně se také pořádá tradiční průvod Prahou. Festival navštíví každý rok stovky studentů, a protože ohlasy byly i letos kladné, proběhne 1. 5. 2025 další, do jehož organizace se můžeš zapojit i ty! Vedle toho, že poznáš spoustu nových lidí a vytvoříš si hezká přátelství, si budeš moci vyzkoušet koordinaci hudebního, divadelního či filmového programu. Také můžeš komunikovat se spolky a neziskovými organizacemi, nebo si zkusit PR a propagaci a mnohé další. Novým nápadům se meze nekladou, realizovat je můžeš také prostřednictvím tradičního alegorického průvodu a volby krále nebo královny Majálesu. Majáles však není jen oslavou studentstva, je také platformou pro setkávání, diskusi a kritickou reflexi společnosti. Ve spolku působí studenti a studentky nejen z Univerzity Karlovy, ale také z dalších pražských vysokých škol. Chceš-li poznat nové lidi na fakultě, univerzitě či v Praze, připoj se k nám! Jestli se chceš aktivně zapojit do přípravy Majálesu, napiš, prosím, na e-mail

klidně už dnes! Pokud chceš vědět o všem, co se bude dít, sleduj náš web a/nebo označ „To se mi líbí“ na naší facebookové stránce Studentský Majáles a budeš včas informován/a o všech akcích, které se budou dít! majalesstudentu.cz
[fb.com/\wtudentskymajales](https://www.facebook.com/wtudentskymajales)
info@majalesstudentu.cz

Studentská Hybernská, z. ú.

V dubnu 2017 získala Filozofická fakulta Univerzity Karlovy do správy komplex dlouhodobě prázdných domů v Hybernské 4. Od ledna 2021 přešel Kampus Hybernská ze správy Filozofické fakulty Univerzity Karlovy na Centrum přenosu poznatků a technologií. Rozsáhlý komplex zabydlují dvě entity – strategický univerzitní projekt Hyb4City a městem a univerzitou nově založený zapsaný ústav Kampus Hybernská. Obě entity se snaží ve spolupráci s Univerzitou Karlovou a Magistrátem hlavního města Prahy synergicky rozvíjet třetí roli univerzity, tedy podporovat aktivity vysoké školy směrem k veřejnosti.

Došlo tak k zásadnímu milníku v rozvoji Kampusu Hybernská, který své dosavadní těžiště spočívající rozšiřuje inovace ve společensko-humanitních oborech a interdisciplinární spolupráce celé akademické obce. Součástí komplexu jsou i studentské prostory – Studentská Hybernská. Studentská Hybernská má za cíl sdružovat studenty a napomáhat v rozvoji jejich dovedností. Dlouhodobě se snaží poukázat na aktivity studentů

napříč Univerzitou Karlovou a umožnit studentským projektům prezentaci na veřejnosti v prostorách Kampusu Hybernská. V prostorách Studentského domu se nachází dva přednáškové sály, kde můžete uspořádat přednášky, workshopy, promítání, nebo se třeba jen sejít se svými kolegy. Dále tu našlo zázemí i několik studentských spolků. Cílem projektu je poskytovat studentům, akademikům i veřejnosti prostor, ve kterém mohou debatovat o nejpalčivějších problémech lidstva, natočit podcast, navštívit workshop, kulturní program anebo se uvelebit na gauči a začíst se do dnešních novin. Takže se zamyslete, a pokud by vás těšilo zorganizovat vaši akci právě v Kampusu Hybernská, napište.

kampushybernska.cz
[fb.com/KampusHybernska](https://www.facebook.com/KampusHybernska)
studentska@kampushybernska.cz



* autorka: Eliška Nosková

10 ponaučení a rád pre slovenských študentov



1. Priprav sa na to, že stratíš akúkoľvek anonymitu. Akonáhle ťa niekto ubezpečuje, že táto spätná väzba, či akýkoľvek krátky textík je anonymný, a ty si jediným/jedinou Slovákom/Slovenskou v miestnosti, zostáva ti len naučiť sa písať v češtine, alebo si naozaj za svojím názorom stáť. Slovenčina je v tomto prípade ťažký zradca.
2. Ak sa na teba dlho pozerajú a vyzerajú, že im z teba behá strach po chrbte, buď prepni do češtiny, alebo spomal a aspoň niečo im prelož. Dlhé prikyvovanie znamená to isté, nemajú ani najmenšie tušenie čo im hovoríš, len sa nechcú priznať. Pamätaj na základné pravidlo, to že im ty bez problémov rozumieš ešte neznamená, že oni netápu. PS: Vreckovky či servítky ani neskúšaj - “kapesník” je jediná cesta.
3. Nie, aj keď to tak znie, naozaj si z teba nerobia všetci srandu, keď Česi z ničoho nič pri tebe začnú rozprávať lámanou slovenčinou, či náhodne používajú slovenské slová. Počujú slovenčinu a tak sa podvedome tiež snažia v nej hovoriť. Niekedy si to dokonca ani neuvedomia, zatiaľ čo tebe to pili uši. Neboj sa s nimi na tom zasmiať alebo to proste ignoruj, je to na tebe.
4. Výnimkou je, keď začnú niekoľkokrát vo vete používať slová ako „hej“ a „naozaj.“ Vtedy si z teba zaručene srandu robia. Potom sa toho ale často nevedia zbaviť, takže bod pre slovenčinu.
5. Ďalším jazykovým kultúrnym šokom je samozrejmosť nemčiny. Zatiaľ čo na Slovensku máme vo vzdelávaní aspoň akú-takú rovnováhu medzi latin-skými, germánskymi a slovanskými jazykmi, v Čechách o tom nemôže byť ani reč. Nemčinu budeš počuť minimálne na každej tretej prednáške. Ak si ju teda na základnej či strednej nemal/a jednoducho to ignoruj, alebo sa spýtaj svojich českých spolužiakov.
6. Toto nie je Slovensko, kúp si električku, alebo ako to tu oni volajú „lítačku.“ Revízori sú všade, takže sa naozaj nespoliehaj na vlastné šťastie. Na rozdiel od dlhodobých lístkov na Slovensku sa tu v Prahe oplatia aj finančne, takže si neváhaj stiahnuť aplikáciu, či zastaviť sa v kanceláriách Dopravného podniku a investovať do ročného lístku. (viac informácií o tom ako si lístok vybaviť nájdeš ...).

7.

Vieme, že to vyzerá ako monopoly money, a že sa cítiš ako miliónár, ale nie je to tak. Aj keď sú tie bankovky pekné a ty sa s nimi proste chceš hrať, až kým máš uprostred mesiaca ledva 500 Kč, dávaj si pozor a radšej zapni svoju vnútornú kalkulačku. A neboj sa, časom už budeš počítať ako mensák úplne automaticky.



* autorka: Eliška Nosková

8.

Možno si výrazy ako "litre"/"kilá" (a.k.a. 1000/100 Kč) na označenie sumy peňazí už počul/a, možno nie. Svojim presťahovaním do Prahy ale túto slobodu strácaš a do svojho slovníka si ich proste hodiť musíš, inak sa stratíš takmer v každej finančnej konverzácii.

9.

Československo sú pre nich len Čechy, bez ohľadu na to, ako si sa k tejto debate dostal/a. Občas sa to dokonca stane aj vyučujúcim. Tebe to ale aspoň dáva možnosť "zafrajeriť" a prispieť do konverzácie ako advokát Slovenska. Neváhaj to pokojne robiť aj na hodinách, ak sa objaví príležitosť, spravidla to ocenia aj vyučujúci/e.

10.

S podnikmi ako Faxcopy (to mimochodom zakladal Sulík) či FirstDay sa rozlúč akonáhle nastúpiš do vlaku/busu/lietadla do Čiech. Tu nič také nenájdeš. Na tlač odporúčame využívať knižnice, systém je veľmi intuitívny a zároveň je to fakt lacné. O alkohol sa neboj, ten tu aj bez FirstDayu nájdeš všade.



Bydlení a strava

aneb kvalita za
rozumnou cenu

* autorka: Eliška Nosková

Neméně důležitou složkou studentského života je ubytování a strava. Bez jídla a piva... tedy vody nelze žít a bez střechy nad hlavou jakbysmet. Toto krátké shrnutí vám pomůže v prvních dnech vaší akademické kariéry se základními otázkami bytí a nebytí v Praze. Praha je krásné město, ovšem značně dražší než zbytek republiky. Pokud nemáte tetičku, která bydlí na nábreží u Vltavy, či starého strýčka, který zrovna neví co s apartmánem na Vinohradech, zřejmě vás čeká hledání bydlení. S jídlem je to snazší, je zde mnoho možností, jak se levně i kvalitně živit, je ovšem dobré rozvrhnout si, kdy a jak se k potravě proboujete.

KOLEJE

O ubytování na další akademický rok je dobré zajímat se už v květnu, jelikož to nejlepší je často brzy rozebrané. První ročníky mají sice dílčí přednost, ale na to nelze spoléhat, protože Praha je opravdu univerzitním městem (kromě UK zde sídlí ČVUT, ČZU, VŠCHT a mnoho dalších škol). Všechny hlavní koleje Karlovky jsou v relativně dobré dostupnosti od školy, a to i po svých (Švehlovka, Budeč, Jednota). UK má koleje také mimo Prahu, v celkem solidní dojezdové vzdálenosti jsou v Brandýse nad Labem, ty navíc bývají prázdnější.

Zajímat vás bude zkratka KaM, pod níž se skrývají Koleje a menzy UK. Jejich webovou stránku kam.cuni.cz se vyplácí sledovat, protože je hlavní platformou pro sdělování důležitých sdělení a informací ohledně kolejí a menz.

Informace o volných kapacitách na konkrétní koleji je možné najít také na adrese: rehos.cuni.cz (viz QR kód), nicméně už má svůj věk a je třeba s ním být trpělivý. Pokud ani trpělivost nepomůže můžete v případě nutnosti napsat na rezervace@kam.cuni.cz nebo v případě nejvyšší potřeby na Anetta.Rysova@kam.cuni.cz.

Rehos



Další důležité místo je ubytovací kancelář té které koleje. Zjistěte si otevírací dobu, zavolejte nebo se informujte přímo na místě u zaměstnaných ubytovacích kancelářů. Na místě je také připomenout, že koleje podléhají určitým pravidlům. Pokud něco rozbijete či porušíte jiná pravidla koleje, můžete dostat peněžní pokutu, nebo vás dokonce mohou z koleje vyloučit.

Níže se zaměříme jen na problémy, které by mohly vzniknout v průběhu roku. V zásadě s jakoukoli otázkou či problémem se můžete obracet na kolejní rady, které byly zřízeny na většině pražských kolejí. Ty se snaží studentům své koleje bydlení v rámci možností co nejvíce zpříjemnit. Zabývají se podněty ubytovaných, řeší různé problémy spjaté s chodem koleje, pravidly, komfortem apod. Na kole-

ji, kde kolejní rada funguje, byste měli nalézt kontakt na nástěnce KR (obvykle hned u vchodu), popř. si ho vyhledejte na stránkách gremiumkr.cuni.cz.

Grémium kolejních rad



Nedostal jsem kolej. co s tím?

Pokud jste si ještě nesehnali soukromé ubytování, nezapomeňte se podívat na již zmíněnou stránku Rehos, kde najdete aktuální přehled volných kapacit. Také je možné se během akademického roku obrátit na ubytovací kanceláře jednotlivých kolejí. Třeba se stane, že na některé přece jen místo bude – ne vždy nastoupí všichni, kteří kolej obdrželi, a někteří se během roku odstěhují.

Na koleji u kamaráda se mi líbilo víc. Můžu se přestěhovat?

Můžete. Buď lze zažádat o jinou kolej oficiálně, nebo využít nástěnky (nejlépe na cílové koleji) a vyvést nabídku výměny. Není totiž vyloučeno, že se někdo ocitl ve stejné situaci jako vy.

Našel jsem si privat. Můžu z koleje odejít předčasně?

Ano, pouze budete muset uhradit penále za předčasné odstoupení od smlouvy, obvykle v řádu několika set korun. Nezapomeňte vyřešit její ukončení, jinak po vás budou koleje vymáhat platbu nadále.

PRIVÁTNÍ BYDLENÍ

Lze si samozřejmě najít i bydlení soukromé, tedy u někoho v podnájmu, to bývá finančně náročnější (vyplatí se bydlet alespoň ve trojici atd.). Vedle nájemného se obvykle platí ještě zálohy na energie (elektřinu, plyn, vodu), člověk je dále vázán nájemní smlouvou.

Na co si při shánění podnájmu dávat pozor a na co se připravit?

Předně na to, že cena není zdaleka vždycky uváděna včetně záloh na energii a vodu a dalších poplatků (třeba za Wi-Fi), což ji může dost nepěkně navýšit. Při podpisu nájemní smlouvy nezapomeňte zkontrolovat, jestli všechno popsané vybavení v bytě opravdu je (včetně záclon atp., ať je při vystěhování nemusíte případně platit), i nevybavený byt může mít koberce. Majitelé bytu standardně vyžadují kauci (zpravidla ve výši jednoho měsíčního nájmu) jako zálohu v případě, že nezaplatíte nájem včas. Při vystěhování vám kauce

MENZY

bude vrácena. Na tuto transakci nezapomeňte mít doklad!

Dobré je si ve smlouvě přečíst, na jak dlouho ji podepisujete (zpravidla na jeden rok), a za jakých podmínek ji lze vypovědět. Leckde po vás majitel podpis nájemní smlouvy nechce, i tak je ale fajn zkontrolovat, co všechno v bytě je, a případně vše sepsat – chráníte tak i sami sebe. Nezapomeňte se zeptat, jestli společné prostory domu (schody, chodba, vstupní hala) uklízíte vy, nebo jestli do domu chodí úklidová služba.

Kde podnájem sehnat?

Jako ve spoustě jiných záležitostí je zde výtečným pomocníkem internet a studentské facebookové skupiny. Každou chvíli někdo narychlo shání náhradu za spolubydlící, který se právě odstěhoval, tak proč byste jí nemohli být právě vy? Na internetu asi nejvíce pomohou tyto servery: annonce.cz, bezrealitky.cz, espolubydleni.cz, levnebydleni.cz, ulovdomov.cz, byty.cz

Vysokoškolská jídelna neboli menza je s přehledem nejlevnější způsob stravování: za cenu od přibližně 75 korun (legendy praví, že se může objevit čochka za 70) výš si dáte hlavní jídlo a případně si z nabídky dopřejete ještě polévku, dezert či salát. Kromě toho máte ve většině menz možnost výbru z několika druhů jídel. Do užívání menz se musíte nejdříve zaregistrovat. Manuál k “novému” systému zde:

Registrace do menzy




Samožřejmě jsou v dnešní době i vegetariánská a i jedno veganské jídlo. (Po kampani UZK už se nejedná jen o sladká jídla, ale například i o restované pšeničné nudle se zeleninou). K pití je zdarma voda a čaj. Nejpádnejším důvodem, proč do menzy nechodit, tak bude asi nějaký důležitý seminář, který se vám do značně omezené doby výdeje (nejčastěji mezi 11.00 – 14.15) velmi pravděpodobně alespoň jednou v týdnu nachomýtné. Aktuální informace ze světa univerzitního stravování si můžete zjistit na adrese:

Menzy



Objednávací systém



Vaří v menzách i večere?

V menzách v centru se už pro nezám studentů večere nevaří. Alternativou mohou být dotované bagety, které seženete celodenně na vrátnicích některých kolejí (Jednota, Větrník, Hvězda, Kajetánka).

Musím si obědy objednávat dopředu?

Ne. Ovšem musíte počítat s tím, že vaše oblíbené jídlo bude vyprodáno a nabídka zbývajících pokrmů bude omezená. Proto je vždy lepší, pokud to jde, si jídlo nejpozději den dopředu objednat na webu. Nevyzvednuté jídlo samozřejmě propadá, ovšem existuje také možnost jídlo nabídnout

elektronicky do tzv. burzy jídel. Pokud budete mít štěstí a někdo si ho odtud včas vyzvedne, zaplatí za něj místo vás.

Kde najdu nejbližší menzy v centru?

Menza na Právnické fakultě UK - nám. Curieových 7, Právnická fakulta UK Jednu zastávku tramvají linky 17 od hlavní budovy FF je menza přímo v suterénu budovy. A pozor, jejich smažák je legendární.

Menza Arnošta z Pardubic - Voršilská 1 Tato menza byla nově zrekonstruována a provází ji velmi dobrá pověst, dostanete se k ní tramvají linek 17, 27, 18 i 2 (zastávku Národní divadlo).

BUFETY A JÍDELNY Í

Bufety nevaří o moc lépe než menzy, zato jsou dražší. I přesto v nich budete trávit mnohé pětiminutové přestávky mezi výukou s boulemi za ušima.

Bistro Mezi Řádky

Náměstí Jana Palacha 1/2

Přímo na hlavní budově na pravé straně pod hlavním schodištěm sídlí bistro, kde je možné se za celkem přijatelné ceny najíst, napít nebo si dát něco sladkého či zdravého. Od 11 hodin si zde můžete koupit oběd, bude stát něco málo přes stovku. Na výběr je polévka a dvě jídla, z nichž jedno je vegetariánské nebo veganské. Aktuální nabídku si můžete

začátkem týdne prohlédnout na jejich facebookových stránkách. Točí se zde také pivo, je zde široký výběr limonád a vína. Po domluvě je možné zde pořádat i přednášky, porady či schůze, dokonce si od nich můžete zapůjčit vybavení (varny, hrnce) na nějakou ze svých akcí. [fb.com/bistromeziradky](https://www.facebook.com/bistromeziradky)

Havelská Koruna

Havelská 21

Samoobslužná jídelna s velkým výběrem jídel. Na centrum skvělé ceny. Občas ale delší fronty, protože se jedná o celkem vyhledávané levné stravování (zdravíme Janka Rubeše) [havelska-koruna.cz](https://www.havelska-koruna.cz)

Bufet Karolinum

Celetná 20 (Ovocný trh 3)

Napoprvé budete mít možná problém bufet nalézt – je v budově Karolina, z Celetné se do něj kromě některých chodeb dostanete také přes dvůr. Chodí se sem hlavně na hustou polévku (každý den v týdnu má svůj druh) – bohužel je vždy rychle sněžená.

Lidová jídelna Těšnov

Těšnov 5

Samoobslužná jídelna s velkým výběrem jídel (včetně vegetariánských) každý den, skvělými limonádami, příjemnou obsluhou a opravdu lidovými cenami. Nabízí i večerní speciality. Autobusem 207 ze Staroměstské jste tam za patnáct minut

Autobusem 207 ze Staroměstské jste tam za patnáct minut a královsky se najíte.

[lidovajidelna.cz](https://www.lidovajidelna.cz)

Bufet v Klementinu

Mariánské nám. 190/5 (Karlova 190/1), Národní knihovna

Chodíte do studovny v Národní knihovně? Bohatý výběr převážně studených jídel, lidové ceny a hotovky přes poledne z něj dělají velmi oblíbený doprovod studijního procesu všech akademických vrstev od studentů po profesory.

Řeznictví a uzenářství Kosina

Náměstí Jana Palacha 1/2

Cestou z hlavní budovy do Celetné nebo naopak najdete bohatý výběr uzenin a salátů, k tomu pečivo, navíc denně teplé jídlo typu guláše nebo halušek, ledasco vám ohřejí, zejména obrovský výběr smažených řízečků, květáčků a podobných pochutin. Skvělý oběd do 80 korun na stojáka nebo s sebou.

[reznictvikosina.com](https://www.reznictvikosina.com)

RESTAURACE & HOSPODY

Když vítekam, není restaurace o tolik dražší než bufet – dostatečně se nadlábnete mnohdy i za přijatelnou cenu. Tato klidná restaurace s celkem příznivými cenami.

Restaurace U Rudolfiny

Křižovnická 10

Plzeňské pivo, stále ještě za příznivou cenu, v podniku se dá i najíst, což ale mimo oběd jde do peněz (fakt hodně). Časté místo setkávání studentů a akademiků. Kuchyně je tradiční česká. [urudolfiny.cz](https://www.urudolfiny.cz)

Hany Bany

Veleslavínova 5

Legendární hospůdka. Setkávají se zde studenti fildy, práv, konzervatoře, UMPRUM a další. Nabízí Staropramen a široký výběr jídel, talíř topinek s česnekovou pomazánkou je monstrózní. Velmi široká nabídka alko i nealko nápojů. Navíc při objednávce mezi 15:00 a 16:00, v tzv. šťastné hodině, tuplované pivo za cenu normálního. Hany je ovšem také hojně vyhledáváno a navštěvováno turisty, proto je třeba počítat, že nemusí být úplně snadné získat místo k sezení.

Restaurace U Parlamentu

Valentínská 8

Hostinec připomínající místo, kde kdysi sídlil československý parlament. Točí se zde také plzeňské pivo, ceny

jsou vyšší, ale levnější denní nabídka je samozřejmostí. Jídlo znamenité, obsluha přívětivá.

[uparlamentu.cz](https://www.uparlamentu.cz)

La Casa Blú

Kozi 15

Španělská kuchyně, španělské nápoje, španělská komunita v Praze na dostřel od fakulty.

[lacasablu.cz](https://www.lacasablu.cz)

Pizzeria DONNA

Veleslavínova 10

Italská kuchyně, pizza a oběd co by kamelem od fakulty dohodil. Potkáte zde i vyučující.

[pizzadonna.cz](https://www.pizzadonna.cz)

Beas Vegetarian Dhaba

Malé náměstí 13, Praha 1

Příjemný veganský pult (milujeme jejich sojové nudličky v sladkokyselém omáčce), který se se správným fištrónem dá za nižší částku navázat tak, aby peněženka i břicho byly spokojeni.

Las Adelitas

Malé náměstí 13, Praha 1

Autentická a skvělá mexická restaurace, kde je oběd sice za bolestivých 179, ale stojí to za to.

Zen Chef**Kapra 8**

V případě, že chcete čínskou kuchyni, nachází se doslova za rohem od Palacha tato klidná restaurace s celkem příznivými cenami.

Beas Vegetarian Dhaba**Malé náměstí 13, Praha 1**

Příjemný veganský pult (milujeme jejich sojové nudličky v sladkokyselé omáčce), který se se správným fištrónem dá za nižší částku navázat tak, aby peněženka i břicho byly spokojeni.

KAVÁRNY, BARY & ČAJOVNY

Praha je plná roztodivných kaváren, hospod, barů, čajoven a jiných podniků, kde je možné vést vážné i nevázané řeči s přáteli, nebo zcela neznámými návštěvníky či se v melancholickém zadumání pohroužit do četby, vždy však nad sklenkou či šálkem něčeho dobrého. Jelikož seznam by mohl být opravdu dlouhý, vybrali jsme jen ty nejlepší a fakultě nejbližší.

Týnská literární kavárna**Týnská 6**

Kavárna s knihkupectvím v malé uličce po východní straně Týnského chrámu, která je přímo nakažlivá svou staropražskou atmosférou. Místo bývá problém sehnat mnohdy i přes den. Ve vnitřním atriu lze sedět pod širým nebem. knihytynska.cz/kavarna.html

Skautský institut**Staroměstské nám. 1/4**

Přímo na Staroměstském náměstí v podloubí se nachází jedna z nejkrásnějších kaváren v centru: Skautský institut s vnitřním dvorkem o několika patrech s ochozy, kde se dá v parném dni v klidu posedět s pivem a prostě jen odpočívat. Vedle kavárny pořádá Institut pravidelné programy, workshopy, samozřejmě skautské akce a nabízí prostory k pronájmu. Skauták, jak se mu říká v pražských ulicích, najdete případně ještě v objektu bývalé rybárny na Kampě (U Sovových mlýnů 134/1) fb.com/skautsky.institut

Kavárna v Hybu**Hybernská 4**

Tato studentská kavárna sídlí ve vnitrobloku přímo v prostorách Kampusu Hybernská, je tak skvěle dostupná ze všech budov fildy, nejbliže pak těm studentům, kteří studují ve Šporkově paláci, Na Příkopě či Celetné. Jistotou je dobrá káva, domácí pečivo a přívětivé prostředí – posedět můžete venku i uvnitř a naleznete zde i dětský koutek. Každý den nabídka vegetariánských a snad i veganických polévek a wrapů.

Crème de la Crème**Husova 231/12**

Poznejte začátky pražského hitu: nejlepší pražská zmrzlinárna vznikla kousek od fildy – skočte si denně od 12 hodin dát fajn kávu a skvělou (a taky drahou)

Potrva**Srbská 2**

zmrzlinu, nabízí již denně veganské krémové zmrzliny a zmrzliny bez cukru, takže si všichni přijdeme na své. Na rozdíl od jejich pobočky na Národní, fronty tady bývají neúměrné. Mají útulný dvorek se dvěma stolky a jistě vás zrelaxuje místní francouzská pohoda. cremedelacreme.cz/cs/zmrzlinarny/husova

Oblíbený podnik studentů bohemistiky, který najdete v Dejvicích. Konají se zde koncerty, divadelní představení, besedy a mnoho dalších akcí. V nabídce jsou skvělé polévky. potrva.cz

Potrva**Srbská 2****TROCHU DÁL, ALE NE ZAS TAK MOC...**

Do 20 minut od školy se nachází obrovské množství dalších oblastí plných hospod, kaváren a barů. Jen cestu směrem od fakulty na Národní třídu lemuje hned několik legendárních podniků, kde se to studenty jen hemží. V hustotě hospod na kilometr čtvereční bezpochyby vítězí Žižkov s nabídkou originálních podniků kupříkladu s pivními speciály (Pivo a párek) nebo autentickými pajzly (U Vystřeleného oka). Podobný mix ve svých širokých ulicích nabízejí Dejvice. Překvapivě vaši peněženku úplně nezruinuje ani to, když se vypravíte přes řeku na Malou Stranu.

Oblíbený podnik studentů bohemistiky, který najdete v Dejvicích. Konají se zde koncerty, divadelní představení, besedy a mnoho dalších akcí. V nabídce jsou skvělé polévky. potrva.cz

Standard Cafe**Karolíny Světlé 23**

Jedním takovým podnikem na cestě k Národce je Standard, neboli Standáč, kde se potkávají studenti různých vysokých škol a fakult. Nenechte se zaskočit prostorem, když sejdete po točitém schodišti dolů, je zde místa dost (ale často bývá sklep jenom na rezervaci). Spodní patro doporučujeme pro konání větších akcí. S rezervací i na poslední chvíli není většinou problém, to víme z vlastní zkušenosti. fb.com/standard.cafe

Zázemí**Michalská 432/12**

Naturalistický vzhled, král pajzlů, co má otevřeno hluboko do noci. O víkendech a některých večerech bývá narváno, ale stojí to za to. Najdete zde i dvorek, kde se dá posedět na čerstvém vzduchu. Neberou karty. fb.com/klubovna.ZAZEMI

Café Prostoru**Technická 6**

Kavárna přímo v srdci dejvického kampusu v budově Národní technické knihovny, kam patrně na pár nocí během

zkouškového zaplujete. Kavárna bohužel nemá nonstop provoz jako knihovna, ale i tak stojí za navštívení, například kvůli velkému a zajímavému prostoru. A také vínu. Až budete hledat nakopávák k učení, dejte si tam kávu. cafe.prostoru.cz

Dejvická nádražka

Václavkova 169/1

Legendární nádražní hospoda s levným pivem a zelenou. Přestože vystavena opakovaným tlakům k ukončení činnosti, dejvická nádražní hospoda se stále drží a těší svými cenami krásným prostředím nedaleko stanice Hradčanská generace pijanů od starých pankáčů po nadějně intelektuály.

Klubovna

Generála Píky 430/26

Studentské kulturní centrum v Dejvicích s hudebními programy každý den. Pokud si chcete poslechnout mladé študácké kapely, Klubovna je ideální cílovou stanicí. A to i pozdě v noci, takže se váš konec noční šňůry může odehrát v příjemné, vyplávané zahrádce. fb.com/klubovna

AUTOMATY

Nebojte, nebudeme vás nabádat, kde hrát po nocích maty, ale ke kávové kultuře a hledání posledních zbytků energie patří i kávové či jiné občerstvovací automaty. Pro účely hledání co

nejlevnějších způsobů, jak zmírnit svůj zmar a vyčerpání, jsme metodou terénního výzkumu (tzv. sockografie) zmapovali a ohodnotili kávové automaty (dále jen kafematy či kafetomaty) v budovách fakulty.

V prostorách fildy lze nalézt přinejmenším pět druhů kafematů rozestých po všech koutech a skulinkách. Nejčastěji se budete setkávat se značkovým kafetomatem Lavazza, který nabízí hned čtyři druhy kávy. Kávové produkty z nich jsou ale stejné, vždy jde o normální kávu, kávu s mlékem, cappuccino či latté. Rozdíl je ve výsledku v objemu a ceně. Za sebe můžeme říci, že i ty nejlevnější jsou chuťově zajímavé a lze je s klidným srdcem doporučit. Lavazzový kafemat najdete na hlavních chodbách naproti schodišti budovy na Palachově náměstí. Jejich velkou koncentrací se pyšní i Právnická fakulta, kde kromě dalších značek automatů naleznete v bufetu vedle menzy i kafemat připravující čerstvě namletou kávu. Je sice dražší, ale chuťově stojí za to. Paní za pultem pak velmi ocení, když si u nich ještě zakoupíte ke kávičce něco sladkého.

Důležitým poutním místem pro ochutnávání automatových kafat je zadní část chodby v Celetné 20 u schodiště, kde jsou vedle sebe kafematy rovnou dva. Přitom ten s dotykovou obrazovkou je bezkonkurenčně nejlepším fakultním kafetomatem s širokou nabídkou rozpustné a zrnkové kávy, příp. horkých čokolád. Zbytek druhů kafematů se řadí spíše k průměru. Najdete je např. v Knihovně

Jana Palacha (tento má ještě tu výhodu, že sousedí s fontánou na vodu, kterou můžete čerpat horkou i teplou a hlavně zcela zdarma) či po boku zmíněných kvalitních kafetomatů. Je téměř samozřejmost, že lze ve většině kávových automatů platit kartou. To se bohužel netýká těch občerstvovacích. Velmi často se však i těm kávovým stává, že se přichycený platební terminál rozbiže, přestane přijímat peníze či úplně zhasne, a tudíž je nutno použít hotovost. Zpravidla je také nutné počítat s tím, že oprava takovýchto poruch zabere až několik dní.

Také se hodí vědět, že v knihovně germánských studií (3. patro) je většinou k dispozici konvice na vodu a čaj a káva za příspěvek. Nicméně to je tip spíše pro místní – pokud to není vaše kmenová knihovna, raději lobbujte za rozšíření služeb ve vašich knihovnách, než abyste místní duch narušovali.

PS. Překápkou v bistru Mezi řádky stojí taky malinko. Je větší než espresso, má v sobě více kofeinu a chuťově ujde. Nově má bistro zřízenou frontu zleva pro kafe-to-go.



* autorka: Eliška Nosková



Finance

aneb jak studovat a nezkrachovat


*zdroj: ff.cuni.cz

Peníze jsou často to poslední, na co nadšení adepti duchovnědy mají chuť myslet. Taky to pak podle toho vypadá – o ubytovací stipendia si mnoho lidí vůbec nezažádá, ačkoli na ně mají nárok všichni studenti, dokonce i ti pražští, a dalším zase chybí bankovní účet, na které by jim univerzita mohla peníze poslat. Zařadili jsme sem raději i pár informací pracovního charakteru, které neuškodí znát.

JAK DRAHÝ JE ŽIVOT V PRAZE?

To samozřejmě záleží jenom na vás. Abychom vám něco málo počítání ušetřili, tady je základní rozpis nezbytných výdajů: pokud bydlíte na koleji, tak počítejte s tím, že průměrná cena lůžka na kolejích UK je měsíčně kolem 5 000 Kč (ale tato cena se může vyšplhat až na 9 000 Kč). Více o cenách bydlení na jednotlivých kolejích najdete zde:

Objednávací systém



Ceny koleji


Průměrný výdaj na den, pokud se hodně hlídáte, je kolem 150–250 Kč, tzn. za měsíc cca 6000 Kč. Nezapomínejte na jednorázové výdaje jako je kupón na MHD (roční kupónu vás vyjde na 1280 Kč) a nárazové záležitosti typu nákupu učebnic. K tomu si připočítejte, jestli kouříte, jak často jezdíte domů nebo chodíte-li pravidelně na pivo či občas zajdete do kavárny. Jestli chcete tu a tam zajít do kina, divadla či na koncert. Jestli si platíte jazykovku, či určité sportovní vyžití atp. (Nezapomeňte ale, že UK disponuje množstvím sportovních i jazykových kurzů, které nabízí studentům zdarma, třebaže nemusí být vždy lehké se tam dostat.)

SLEVY A SLEVOVÉ KARTY

Jako studenti máte možnost získat slevy především v divadlech, kinech, knihkupectvích, autoškolách, muzeích, cestovních kancelářích, u prodejců hardwaru a softwaru (vyplatí se vám porozhlédnout se nejdříve po internetu) a mobilních telefonů, takže je výhodné s sebou studentský průkaz neustále nosit. O výhodách studentského průkazu s licenci ISIC (International Student Identity Card) jsme už psali (mrkněte do kapitoly První dny). Přehled o slevách, které se vážou ke kartě ISIC, si uděláte ze stránek isic.cz, z aplikace, případně více o průkazech UK na cuni.cz/UK-1444.html. Pokud zaregistrujete na stránkách mujisic.cz a budete chtít, tak vám novinky o slevách

na váš ISIC budou zasílat e-mailem. Veškeré informace o slevách a elektronickou verzi svého průkazu také najdete v aplikaci **ALIVE**, kterou si můžete stáhnout do svých mobilních telefonů.

Průkazy UK



BRIGÁDY

Pokud náhodou nepatříte k těm, kteří tráví většinu času řízením své mladé prosperující firmy, nebo k těm, kterým rodiče zřídili zlaté konto (ale ani jedněch na fildě moc nebývá), budete se asi alespoň ze začátku ohlížet po nějaké časově nepřilíš náročné brigádě. To u studentů nejčastěji bývá nějaké doučování, výuka jazyků, překlady, korektury, výpomoc v kavárnách či barech, kancelářské práce, grafika atp.

Ať už pracujete pro kohokoliv, nedělejte nic, dokud s vámi zaměstnavatel nepodepíše smlouvu, a to ve dvou kopiích. Jedna kopie patří zaměstnavateli, jedna vám – té se nikdy nevzdávejte, bez ní budete těžko dokazovat, že jste někde pracovali a on vám třeba nezaplatil. Pro příležitosti brigád mějte vždy připraveno aktuální potvrzení o studiu (lze snadno vygenerovat online,

viz kap. První dny). Zaměstnavatel by je po vás měl požadovat kvůli zdanění.

Snažte se, aby s vámi zaměstnavatelé, pokud možno, podepisovali DPP (podle stávajícího zákoníku práce do 300 odpracovaných hodin ročně u jednoho zaměstnavatele a do 10 000 Kč měsíčně) – ta je pro vás nejvýhodnější a pro zaměstnavatele koneckonců také. Když už jako studenti pracujete, tak taky máte nárok na slevu, tentokrát na dani přičemž od ledna 2024 je možné uplatnit pouze základní daňovou slevu na poplatníka (daňová sleva na studenta byla zrušena, ale pořád si ji chcete psát, protože za vás pak stát platí zdravotní pojištění). Můžete vyplnit a podepsat prohlášení poplatníka daně z příjmů („ružový papír“) a tam uvedete, že uplatňujete slevu na dani. Tohle prohlášení můžete mít podepsáno jen jedno, takže kdybyste měli více zaměstnavatelů, tak si musíte jednoho vybrat. Ještě se naučte psát životopisy (CV) v cizích jazycích v západoevropském stylu (nebojte, nemají nic společného se slohovou prací, jak by se očekávalo, kromě toho na internetu máte hromady různých návodů, jak je sepsat; nejoblíbenější je asi EUROPASS – europass.cz) a hurá do práce.

Co že je to ta DPP?

Dohoda o provedení práce. Jedná se o mimopracovní poměr. Takovýchto dohod můžete mít uzavřeno více, pro jednoho zaměstnavatele ovšem můžete za jeden kalendářní rok odpracovat jen 300 hodin. Dohoda se musí uzavírat písemně a musí v ní být vymezen nejen pracovní úkol, ale také sjednaná odměna za jeho

provedení. Zpravidla se uvádí také časový interval, ve kterém bude práce provedena. Spolupráce může být ukončena zaměstnavatelem i z vaší strany kdykoli a bez udání důvodu, není-li v dohodě stanoveno jinak. Odměna za provedení pracovního úkolu je na základě zákona splatná po dokončení a odevzdání práce. Lze ovšem dojednat, že část odměny bude zaplacená již po provedení určité části pracovního úkolu, například pravidelně každý měsíc. Sociální a zdravotní pojištění se zde na rozdíl od klasické pracovní smlouvy neodvádí, pokud odměna u jednoho zaměstnavatele nepřesáhne 10 000 Kč hrubého za měsíc. Zdravotní pojištění musí platit pouze ti, za které je nehradí stát, student do 26 let se v tomto případě tedy placení pojistného vyhne. Sociální pojištění je třeba hradit, pokud součet příjmů ze všech dohod překročí 10 000 korun měsíčně. Zdravotní pojištění se platí pouze tehdy, když je jeden příjem vyšší než 10 000 korun, nikoliv celkový příjem za všechny dohody. Příjem se daní 15 % pokud u zaměstnavatele nepodepíšete růžové prohlášení. V opačném případě nemusíte danit do 10 000 korun nic. Růžové prohlášení můžete mít pouze u jednoho, tak si dobře rozmyslete, kde se vám vyplatí více.

Pracovat můžete samozřejmě také na dohodu o pracovní činnosti, která má také svá specifika, nebo na živnostenský list. Oboje je však pro studenty zpravidla méně výhodné. Na DPČ se tradičně přechází, dosáhnete-li limitních 300 hodin na DPP, ale chcete pokračovat u stejného zaměstnavatele.

Jaké mám pak čekat ohodnocení?

Výdělek se pohybuje tak od 50 Kč (třeba za normostranu u korektur) až třeba po 600 Kč za hodinu u výuky jazyků. Tam ovšem, obzvláště pokud začínáte, strávíte často několik hodin přípravou na každou hodinu výuky. Minimální hodinová mzda u smluvní práce je stanovena na 112,50 Kč.

Kde najdete něco k práci?

Pokud se poohlížíte po nějaké práci, je dobré se nejprve porozhlédnout kolem sebe. Na nástěnkách po celé fakultě visí drobné papírky s nabídkami různých brigád a finančního přilepšení – od vyučování cizích jazyků, průvodcovství, práce v kavárně, až po korektury textů. Existuje samozřejmě nespočet serverů, kde naleznete nepřeborné množství inzerátů. Existují také různé skupiny na Facebooku, kde jsou nabízeny všemožné brigády, skvěle funguje také šuškan-da mezi kamarády a občas se něco objeví na webech jednotlivých kateder.

Ceny a soutěže

Jednou z možností, jak vám akademická obec může přilepšit, je odměna spojená s nějakou cenou nebo soutěží. Dále můžete ve vyšších ročnících podávat žádosti o granty. K pomoci se získáváním grantů a informací o nich slouží i speciální grantové oddělení FF UK, které má svou stránku i na Facebooku.



Pomvědi

Pomvěd je „POMocná VĚDecká síla“ nebo oficiálně „studentská pomocná síla“, tedy student, který si zařídil brigádu na svém vlastním ústavu nebo katedře. Nejčastěji se jedná o výpomoc při konferencích, kopírování, běhání na poštu, ale když se poštěstí, můžete se třeba také podílet na výuce nebo pomáhat s chodem vaší katedry. Výplata se provádí skrze stipendium a závisí na dohodě. Za práci několik hodin týdně lze získat něco přes tisícovku, za několikadenní konferenci vám může kápnout i víc – peníze to nejsou závratné, ale většina si pomvědování nemůže vynachválit kvůli zkušenostem a příležitostem v oboru, které jim přineslo. Koukněte na web katedry, jestli tam náhodou taková nabídka nevisí, anebo buďte pilní a spolehliví studenti, třeba vás nějaký vyučující osloví.

Stipendisté

Studenti si mohou přivydělat i jako tzv. „stipendisté“ – mohou pracovat např. pro některou z knihoven Knihovny FF UK na výpůjčním pultu nebo dělat pomocné práce třeba v laboratoři výpočetní techniky (LVT). V případě zájmu je vhodné sledovat facebookové profily knihoven (fb.com/knihovnaffuk) a jiných součástí fakulty nebo se přímo v některých z nich zeptat. Práce je na rozdíl od „pomvědů“ honorována hodinově.

STIPENDIA

Stipendií je vícero druhů a dohromady jsou příliš komplikovaná pro vysvětlení v naší příručce. Vysvětlíme si ale několik nejčastějších a doporučujeme se vždy orientovat podle stránek fakulty (viz QR kód). Termín pro podávání žádostí o stipendia obvykle bývá v listopadu, ale opět je nejlepší sledovat stránky.


Stipendia



Ubytovací stipendium

Na ubytovací stipendium má obecně nárok každý student bydlící s trvalým bydlištěm mimo Prahu, který nepřekročil řádnou dobu studia (minimální délka studia plus rok). Pro další výjimky konzultujte stránky FF UK. Vyplácí se čtvrtletně a je třeba si o něj zažádat přes webovou aplikaci (viz QR kód) a není k němu potřeba dodávat žádné potvrzení. Studentů, kteří pocházejí ze sociálně slabších rodin, se týká ubytovací stipendium ve zvýšené míře. Sociální situaci je potřeba doložit aktuálním potvrzením od úřadů. Toto stipendium je vypláceno měsíčně.

Webová aplikace UK



Sociální stipendium

Týká se studentů, kteří pobírají sociální dávky, studují v prezenční formě studia, nemají studium přerušeno a nepřesáhli standardní dobu studia. Slabou sociální situací je také nutné doložit písemným potvrzením z České správy sociálního zabezpečení.

Prospěchové stipendium

„Stipendia za vynikající studijní výsledky“ se udělují za předchozí rok, vám jako prvákům tedy přijdou až v následujícím roce na základě vašich letošních výkonů. Prospěchová stipendia se vyplácejí nejméně deseti procentům „nejúspěšnějších“ studentů dané studijní kategorie (filologie, historické vědy, humanitní vědy,...) z každého ročníku. Kritériem je počet získaných kreditů (čím více, tím lépe) a průměr absolvovaných zkoušek (čím menší, tím lépe) za uplynulý akademický rok. Konkrétní vzorec je poměrně složitý, ale můžete si ho najít na stránkách. Výhodou je, že si o něj nemusíte žádat a automaticky vám přijde mail, pokud jste splnili podmínky. Výši prospěchového stipendia na FF UK

každoročně stanovuje děkan (ale tradičně se pohybuje kolem 10 000 Kč) a vyplácí se zpravidla okolo poloviny prosince.


Další stipendia

Existují i další stipendia, která se obvykle udělují za zvláštní výkony ve studiu nebo na studium v zahraničí. Pro jejich úplný výpis se podívejte na web fakulty.

POPLATKY ZA DELŠÍ STUDIUM

Povinnost hradit poplatek za delší studium vzniká studentovi, jehož odstudovaná doba překročila standardní dobu studia studovaného studijního programu o více než rok (tedy Bc. 3+1 a NMgr. 2+1). A pozor! Započítávají se i předchozí neúspěšná studia. Při prodlužování studia na FF UK aktuálně zaplatíte 26 500 Kč u filologických a 21 000 Kč u ostatních studijních programů za každých započatých šest měsíců studia. Bližší informace o poplatcích na FF UK lze získat pod tímto QR kódem.

Poplatky za delší studium



A když si ani tak nebudete vědět rady... stavíte se za studentskými radními.

Studentské účty

Studentské účty jsou jednou ze studentských výhod, které byste neměli minout. Obvykle je banky nabízejí s nulovými poplatky. Přehled například pod tímto QR kódem

Webová aplikace UK



UŽ MI BYLO 26 CO TEĎ?

Ti z vás, kterým právě skončily čtyřměsíční pomaturitní prázdniny (nebo i trochu delší), mohou tenhle odstavec klidně přeskočit, ještě pár let se jich následující informace pravděpodobně nebudou týkat. Pro starší ročníky platí, že v den 26. narozenin přestávají mít klasický status studenta a rázem se stávají dospělejšími, než by si možná sami přáli. Zásadní změnou je, že si od té doby musejí sami platit zdravotní pojištění – když pracují na DPČ (při měsíčním výděлку nad 3 500 Kč, resp. při výděлку nad 10 000 Kč u DPP), nebo na klasickou pra-

covní smlouvu (tam se odvádí zdravotní pojištění vždycky, alespoň z minimální mzdy, do jejíž výše se dopočítá), tak za ně zdravotní pojistku odvádí zaměstnavatel. Ostatním doporučujeme dojít si bezodkladně do pojišťovny a zjistit, co a jak.

Trochu jiná je pak situace čerstvých doktorandů, kteří mají v prezenční formě a při standardní době studia nárok na úhradu zdravotního pojištění státem nehledě na věk. Například, co se VZP týče, skutečnosti ohledně studia (zahájení, přerušování či ukončení) musí nahlásit sami do osmi dnů na formuláři „Přihláška a evidenční list pojištěnce“. Při zahájení studia současně doloží potvrzení o studiu a vyplněný tiskopis „Čestné prohlášení D“, kterým potvrzují, že se jedná o první doktorské studium, a které je ke stažení na stránkách VZP. Takto by měly postupovat i ostatní pojišťovny. Student tedy skutečnosti deklaruje sám bez nutnosti kontroly VŠ.

Pro upřesnění ještě dodejme, že o sociální pojištění se zajímat nemusíte – to za vás hrazeno není, takže žádná změna nenastává. Leda byste si jej třeba chtěli platit sami; studenti zaměstnaní či pracující na DPČ mají vystaráno, za ně i tuto pojistku odvádí zaměstnavatel. (Ano, tušíte správně, studium na VŠ se vám nepočítá do let, které musíte odpracovat, abyste dosáhli na důchod.) Dochází také ke změně v placení daní: zatímco do 26. narozenin jste mohli uplatňovat studentskou slevu na daních, po tomto magickém datu už to nelze. O slevu na studenta přicházejí i vaši rodiče, tak jim

to připomeňte. Stejně tak ztrácíte nárok na některé sociální podpory. Přijďte také o většinu dalších studentských slev – je dobré připravit si finanční zásobu především na „dospěláckou“ tramvajenku. Na závěr ještě nějaké dobré zprávy: v menze máte i nadále nárok na studentskou cenu oběda. Některé banky nabízejí zvýhodněná studentská konta až do třicítiky. I nadále můžete žádat o bytovací stipendium. A nebojte, ani ISIC vám nikdo nesebere – akorát už si na něj nebudete moci pořídit revalidační známku, takže bude neplatný. Jako identifikační průkaz studenta UK, který se hodí třeba k placení v menze nebo ke kopírování a skenování, vám však bude sloužit i nadále.



* autorka: Eliška Nosková

Studium a rodičovství

aneb jak skloubit studium a děti

*zdroj: ff.cuni.cz


FF UK nabízí různé možnosti, jak vám pomoci skloubit rodičovské a studijní povinnosti, ať už se jedná o plnění studijního plánu, nebo o poskytnutí zázemí v prostorách fakulty.

ORGANIZACE STUDIA

Stáváte-li se v průběhu svého studia rodičem, ze všeho nejdříve byste si měli zažádat o tzv. evidenci uznané doby rodičovství. Ta se bude do budoucna hodit například v případě, že byste museli studium přerušit nebo prodloužit. Aby vám referentka uznanou dobu rodičovství zadala do SISu, je třeba vyplnit formulář, který je dostupný v příloze opatření rektora č. 36/2018 (cuni.cz/UK-9314.html). Ten mohou vyplnit (a následně čerpat určité výhody) zároveň studující otcové i matky. Uznaná doba rodičovství pokrývá dobu mateřské či rodičovské dovolené uznávané státem (u matky začíná 6 až 8 týdnů před porodem a končí dovršením tří let věku dítěte, u otce se počítá od porodu rovněž do věku tří let dítěte). Matka tedy může žádat ještě před porodem (bude k tomu třeba těhotenská průkazka, kterou dostane od gynekologa). V každém případě ale po porodu na studijní oddělení dodejte i rodný list dítěte. Základní výhodou, kterou vám tato evidence doby rodičovství garantuje, je automatické prodloužení maximální doby studia právě o onu uznanou dobu. Zároveň se díky ní můžete vyhnout případným poplatkům za delší studium. Jako student-rodič si také můžete zažádat o individuální studijní plán. Ten se může týkat například úpravy forem kontroly studia předmětů (atestací), přizpůsobení docházky nebo úpravy lhůt pro splnění studijních povinností (včetně lhůt pro vstup do dalšího

ročníku). V každém případě je dobré tuto variantu nejdříve probrat s vedoucím základní součástí (tedy katedry nebo ústavu, kde plníte studijní program), protože rozsah individuálních studijních plánů se přirozeně liší program od programu, i když jejich základní možnosti najdete v Pravidlech pro organizaci studia na FF UK (ff.cuni.cz/fakulta/predpisy-a-dokumenty/vnitri-predpisy).

Opatření rektora k evidenci uznané doby rodičovství



Vnitřní předpisy FF UK




Výhody evidence uznané doby rodičovství mohou samozřejmě čerpat i rodiče, kteří mají děti ve svěrečnické péči, nebo ti, kteří nastoupili do studia až v době po narození dítěte (v případě, že mu ještě nebyly tři roky).


Další informace naleznete po QR kódy. Vřele doporučujeme také webové stránky Karolíny Sýkorové, studentky tlumočnickví a překladatelství na FF UK, která se tématu dlouhodobě věnuje a která má všechny informace z první

ruky: rodicemnavysoke.wordpress.com. K dispozici je vám rovněž studijní oddělení.

*Uznaná doba rodičovství -
Centrum Carolina*



Rodičem na vysoké



Spolek studujících rodičů

Být rodičem při studiu vysoké školy je výzvou, ale rozhodně by se to nemělo brát jako hendikep, který studium znemožní! Proto na jaře 2022 vznikl ze studentské iniciativy Anety Ženíškové, doktorandky demografie na Přírodovědecké fakultě UK, celouniverzitní spolek určený pro podporu a motivaci studujících rodičů. Cílem tohoto spolku je pomoci hladšímu skloubení studia a rodičovství a zároveň působit jako prevence předčasné ukončení studia z důvodu rodičovství. Spolek se zasazuje o flexibilnější přístup k výuce a k plnění studijních povinnos

tí (např. o možnost se připojit k výuce dálkově přes online platformy). Spolek má svojí stejnojmennou FB skupinu (fb.com/groups/3214325072188806), díky které se do něj můžete přidat, příp. můžete kontaktovat přímo Anetu Ženíškovou na e-mailové adrese: aneta.zeniskova@natur.cuni.cz.

FB skupina Spolek studujících rodičů



Na co si dát pozor a co se může hodit?

- V prvním ročníku bakalářského studia může být komplikované studium přerušit nebo získat individuální plán, záleží na individuální studijní a zdravotní situaci.
- Vše je třeba řešit včas. Nenechávejte podávání žádostí na poslední chvíli.
- Nárok na peněžitou pomoc v mateřství (PPM) máte jen tehdy, pokud jste ve dvou letech předcházejících potenciálnímu odchodu na mateřskou alespoň 270 kalendářních dnů platili nemocenské pojištění. Dobrá zpráva ale je, že do této doby se může počítat i předchozí studium, pokud bylo úspěšně dokončené. Na rodičovskou navíc může jít i otec dítěte. S PPM vám poradí na okresní

správně sociálního zabezpečení (OSSZ).

- Naopak na rodičovský příspěvek (RP) budete mít nárok bez ohledu na to, jestli jste ono pojištění platili. O RP se žádá na úřadu práce (ÚP).
- Po finanční stránce může ze strany státu pomoci také např. příspěvek na bydlení nebo porodné. Škola zase nabízí sociální stipendium. Ale pozor! Pokud chcete čerpat sociální stipendium, nesmíte mít přerušeno a musíte být ve standardní době studia.
- Univerzita Karlova má tzv. manželskou kolej. Podmínkou ubytování je, že alespoň jeden z rodičů studuje. Manželé však být nemusíte.
- Vyučující jsou obvykle rádi, když jim o své situaci (a případně o svých plánech, co se týče daného předmětu) dáte předem vědět. Vaše studium navíc nejspíš ovlivní už samotné těhotenství, a to i v případě, že bude bezproblémové.

- Rodiče cestující s malým dítětem mají dopravu v Praze zdarma. Podívejte se na podmínky na stránkách PID (pid.cz).

Co s dětmi na fakultě?

Na hlavní budově se nachází dětský koutek (vchod z bočního vchodu z Kaprovy ulice nebo ze dvora), který sestává z hrací místnosti, kuchyňského koutku s mikrovlnkou a sociálního zařízení. Systém dětského koutku funguje částečně na bázi svépomoci, a tudíž bezplatného hlídání dětí, samozřejmě koutek dis

ponuje i chůvičkami, které se v průběhu vaší nepřítomnosti o vaše ratolesti postarají. Pozorně si ovšem přečtěte podmínky hlídání a nezapomeňte vyplnit registrační list! Nezapomeňte také na důležitý fakt, že dětský koutek nefunguje jako školka! Je to prostor, kde se o vaši drobtinu postarají v případě vaší nepřítomnosti. Veškeré informace, stejně jako odkaz na rezervační systém, najdete zde: ff.cuni.cz/studium/studentske-aktivita/zazemi-pro-deti-a-rodice-na-ff-uk.


Na hlavní budově se rovněž nachází několik přebalovacích pultů (2 v dětském koutku, dále v KJP a na dámském WC ve 4. patře), budova v Celetné je na tom tradičně o něco hůř (přebalovací pult je pouze na dámském WC u vchodu z Ovocného trhu), Šporkův palác disponuje poměrně pohodlným kojeneckým koutkem (přebalovací pult, mikrovlnka, varná konvice, zázemí). V areálu kolejí Hvězda Univerzity Karlovy se také nachází Dětská skupina Maxík. Kdy lokalita školky nabízí spoustu zeleně: Ladronka, obora Hvězda, vč. překrásného dopravního hřiště, ale i okolí Libockého rybníka. Dětská skupina nabízí umístění dětí již od 12 měsíců věku dítěte. K dispozici jsou pestré aktivity, kvalitní strava a skvělý personál. O možnostech získání příspěvku na školkovně dle Opatření rektora č. 50/2014 ve znění opatření rektora č. 5 ze dne 24.2.2016 a bližších informací se můžete informovat na stránkách

Maxík



Další dětské koutky se nacházejí i na několika dalších fakultách. Pro odrostlejší děti funguje při přírodovědecké fakultě i mateřská školka Rybička, která je sice přednostně určena ratolestem studentů a zaměstnanců této fakulty, ale při volné kapacitě ji mohou využívat i rodiče z jiných součástí UK. Více informací zde:

Školky a dětské koutky



Není běžnou praxí brát s sebou děti na přednášky a semináře, ale všechno závisí na osobní domluvě. A pokud jde o ostatní studijní aktivity – proč si třeba nedojetovat projektovou schůzku přímo v dětském koutku?



* autorka: Eliška Nosková

Kultura

aneb co po škole



* autorka: Eliška Nosková

Že je k pořádnému vzdělání zapotřebí i trocha kultury a pravidelného společenského kontaktu, není asi potřeba filozofům příliš vysvětlovat – jen málo z nich tráví své dny od rána do večera, od října do června nad skripty jako třeba medicí – ono by to vzhledem k našim oborům ani nedávalo smysl. Na dalších stránkách vás čeká dlouhý seznam možností kulturního vyžití, pečlivě a na vlastní kůži ozkoušený vašimi staršími kolegy.

KINA

Ačkoliv se dá na každém frekventovanějším místě zakopnout o multiplex, kouzlu tradičních pražských kin se však nemůže rovnat. A to nejen geniem loci, ale ani programovou nabídkou. Ta bývá u těch nejznámějších z nich podobná (Bio Oko, Přítomnost, Kino Aero a Světozor spojuje provozovatel), často se zaměřuje vedle kasovních trháků i na netradiční a artovou dramaturgii, zajímavé cykly a festivaly, ale třeba také přenosy ze světových divadelních scén. Program všech pražských kin najdete například zde: csfd.cz/kino.

Množství promítání, v méně kvalitním provedení, ovšem zadarmo, patří i k pravidelným aktivitám studentských spolků přímo na fakultě.

Aero

Biskupcova 31

Jedno z nejstarších artových kin, nacházející se ve funkcionalistické budově v srdci Žižkova. Program je skutečně různorodý, v rámci cyklů zde promítají přenosy divadelní i baletní, záznamy koncertů či cestovatelské přednášky, stejně tak si tu můžete užít různé větší či menší festivaly. Pivo a nakládaný hermelín před filmem nebo po něm vždy potěší. V zimě doporučujeme přibalit teplejší svetr. kinoaero.cz

Bio Oko

Františka Křížka 15

Oblíbené kino na Praze 7. Program podobný Aeru, opět zde naleznete artové novinky, sem tam něco opravdu archivního a mnohá překvapení. Na většinu promítání je možné vzít i svého psa, dá se sem ovšem zajít i jen tak na bar a užít si atmosféru. biooko.net

MAT

Karlovo náměstí 19

Kromě malého kina se v tomto filmovém domě nachází také restaurace, půjčovna DVD a filmové střížny. Dýchne na vás atmosféra 90. let, snadno můžete narazit na někoho z filmařů, kteří se zde často scházejí. mat.cz

Atlas

Sokolovská 1

Příjemné dvousálové kino na Florenci. Často tu bývají tematické projekční dny a festivaly. A mají skvělou limonádu! kinoatlas.cz

Dlabačov

Bělohorská 24

V prostředí břevnovského hotelu Pyramida se skrývá malý poklad v podobě poslední dobou stále populárnějšího kina Dlabačov. Můžete sem zajít na přenosy z divadel, promítání zajímavých dokumentů, filmové maratony nebo se prostě nechat unést čímkoliv z lákavého programu toho nejlepšího z filmové historie. Příjemné posezení před filmem i po něm, často zde můžete narazit například na Kamila Filu. dlabacov.cz

Lucerna

Vodičkova 36

Nejstarší stálé kino v Čechách. Z filmu zhlédnutého v tomto krásném sále odejdete určitě v povznesené náladě. Rovněž je toto kino častým místem konání festivalů i filmových premiér. Krásná secesní kavárna působí luxusním dojmem, přesto je však cenově dostupná a skýtá příjemné útočiště i tehdy, kdy se na žádný film zrovna nechystáte. lucerna.cz/kino.php

Ponrepo

Bartolomějská 11

Útulné kino Národního filmového archivu se nachází jen několik minut chůze od hlavní budovy FF UK. Promítají se zde starší filmy prověřené kvality, které už nikde jinde na plátně nevidíte. Ceny jsou více než příznivé – při zakoupení roční studentské kartičky (300 Kč) zaplatíte za každou další projekci pouhých 60 korun, a studenti uměleckých a uměnovědných oborů mají dokonce členství zdarma!

nfa.cz/cz/kino-ponrepo/program

Světozor

Vodičkova 41

Partner kin Aero a Bio Oko se nachází v samém středu Václavského náměstí a se svými třemi sály patří k největším kinům s alternativním programem v Praze. Často se zde konají festivaly různého zaměření. Ke kinu opět přináší víc než obstojný bar a tentokrát i obchod Terryho ponožky, kde můžete nakoupit mnoho filmových plakátů, triček, DVD či odborných publikací. kinosvetozor.cz

PÁR DALŠÍCH TIPŮ:

Přítomnost

Siwiewcova 1839/1

Jedinečné Boutique Cinema na Žižkově s pohodlným sezením a barem přímo v sále funkcionalistického domu Radost, které je součástí artové filmové skupiny Aero – Bio Oko – Světozor.

Městská knihovna Praha

Mariánské náměstí 1

Městská knihovna není pouze místem ke studiu a zápůjčkám, nabízí i bohatý kulturní program od přednášek, hostování jedinečných festivalů po promítání současných filmů, často doprovázené debatou s autory.

Kino 35

Štěpánská 644

Artová scéna Francouzského institutu u Václavského náměstí.

Edison Filmhub

Jeruzalémská 1321

Kino v srdci města a unikátní funkcionalistické budově.

Komorní kino Evald

Národní 28

Se svým pestrým programem a nádechem starých časů doporučujeme třeba pro rodinou návštěvu, staromódní schůzku, nebo soustředěný zážitek.

Divadlo Za plotem

Ústavní 249

Útulné kulturní centrum s kavárnou v areálu Psychiatrické nemocnice Bohnice, obklopené velkým parkem navazujícím na Přírodní park Drahaň – Trója.

Pilotů

Donská 168

Tři komorní kinosály a různorodý program od kvalitních blockbusterů k artovým dokumentům.

DIVADLA

Praha je město plné divadel. Ne každý soubor má vlastní scénu, ne každé divadlo přináší kvalitní divácký zážitek, rozhodně se ale můžete spolehnout na to, že každý den si můžete vybírat z desítek a desítek zajímavých představení. Není možné na pár stránkách postihnout všechny pražské scény, proto náš seznam berte pouze jako odrazový můstek. Na každodenní program se můžete podívat například zde:

i-divadlo.cz/programovy-kalendar.

Do většiny pražských divadel se s ISICem dostanete přibližně za 60 % běžné ceny vstupenek. Některá divadla slevy pro studentstvo neposkytují (např. Divadlo v Řeznické), na druhou stranu taková představení Národního divadla můžete navštívit i zadarmo, tedy pokud budete mít štěstí a narazíte na laskavou inspekturu hlediště. Stačí se těsně před

představením na internetových stránkách ND ujistit, že není vyprodáno, a mezi 18:30 a 18:50 s ISICem v ruce inspektora poprosit, zda by vám volná místa neposlytl (v Národním má kancelář v 1. patře vlevo, ve Stavovském stojí mezi ostatním personálem u vchodu). Obecně je výhodné vstupenky do divadel rezervovat s několikadenním (někdy několikatydenním) předstihem, v případě oblíbených scén s malým hledištěm (Dejvické divadlo, Divadlo v Řeznické, Divadlo Ungelt) je nutné sledovat termín zahájení prodeje vstupenek na požadovaný měsíc, totéž platí i o premiérách všech divadel. Můžete se také stát členem Divadelního klubu Studentské rady a využívat nabídku zlevněných vstupenek na vybraná představení některých pražských divadel.

strada.ff.cuni.cz/aktivity/divadelni-klub

Národní divadlo

Národní divadlo dávno není jen Zlatá kaplička, ale zahrnuje pod sebou hned několik scén. V jediném pražském více-souborovém divadle můžete vidět jak činohru, tak i operu, laternu magiku nebo balet, který je svou kvalitou nejlepším tanečním souborem v republice. V posledních letech se rozhodně nemusíte obávat příliš zkostnatělého repertoáru, umělečtí ředitelé a ředitelky se spíše než o konzervování pokoušejí udávat směr moderního a kvalitního divadelnictví. Některá představení lze zhlédnout i online.

narodni-divadlo.cz

• Historická budova

Ostrovní 1

Navštívit budovu Národního divadla z roku 1883 by mělo být povinností každého. Na repertoáru najdete inscenace tradiční, ale i moderní, a to od všech čtyř souborů spadajících pod Národní divadlo. Vybere si nepochybně každý.

• Stavovské divadlo

Ovocný trh

Menší, avšak zcela okouzující sestra Národního divadla. Cenová politika podobná. V jednom z nejstarších evropských divadel, které sehrálo zásadní roli v počátcích českojazyčného divadelnictví, se hraje již od roku 1783. Proběhla zde i světová premiéra Mozartova Dona Giovanniho. Na mozartovský repertoár sem můžete zavítat i nyní.

• Státní opera

Wilsonova 4

V nově zrekonstruovaných prostorách Státní opery, které svými jevištními parametry a kapacitou hlediště nabízejí nejvelkorysejší divadelní prostor v Praze, je možné zhlédnout řadu představení z per českých i zahraničních hudebních skladatelů. (Pozor, zvýhodněné nabídky jsou nabízeny jen na předem určená představení a místa.)

- **Nová scéna**
Národní 4

Experimentální scéna Národního divadla, kde sídlí soubor Laterny magiky, avšak zajít můžete také na zajímavá baletní nebo činoherní představení. Ve třetím patře oceňované brutalistní budovy můžete zajít do populární kavárny Café Nona, která je přes den příjemným místem pro práci či studium, večer se pak můžete zúčastnit jedné z party, které se zejména po divadelních premiérách protahují až do pozdních nočních hodin.

Divadlo Na Vinohradech
Náměstí Miru 7

Vedle Národního divadla největší pražská činoherní scéna. Na rozdíl od ND zdejší konzervativní publikum nepřijímá experimenty, takže pokud chcete například pozvat příbuzné na něco tradičnějšího, kde uvidí herce známé z televizních obrazovek, zajděte právě sem. divadlonavinohradech.com

Činoherní klub
Ve Smečkách 26

V malém divadle kousek od Václavského náměstí se můžete těšit na dramaturgii postavenou na zajímavých literárních předlohách a zejména na skvělých hereckých výkonech, díky kterým divadlo pravidelně sbírá různá ocenění. cinoherniklub.cz

Divadlo v Celetné
Celetná 17

Domovská scéna souboru Kašpar, která často poskytuje své prostory i řadě hostujících spolků, festivalů či konferencí. Slušná kvalita inscenací, příjemná kavárna s možností posezení na pavlači, což doporučujeme zejména pro studentstvo z budovy v Celetné. Ve stejném dvoře sídlí také Divadelní ústav (IDU), kde najdete ucelený archiv o českém divadelnictví. divadlovceletne.cz

Dejvické divadlo
Zelená 1084

Ansámbl tohoto velmi oblíbeného a bohužel velmi malého divadla asi většinou znáte z filmu Karamazovi a komediálních seriálů Čtvrtá hvězda a Zkáza Dejvického divadla. Studenty však může odradit horší dostupnost a vyšší ceny vstupenek. Online předprodej vstupenek začíná zpravidla třetí čtvrtek v měsíci ve 20:00 prostřednictvím sítě Ticketportal. Také je možné využít online aukční systém Ticket Fair Price, výtěžek z aukce je věnován na dobročinné účely. dejvickedivadlo.cz

Divadlo v Dlouhé
Dlouhá 39

Hravý a múzický soubor s pevnou fanouškovskou základnou dokáže pobavit, zároveň se však nebojí pustit i do vážnějších inscenací Shakespeara či Sofokla. Pokud chcete mít

záruku kvalitního divadla a chcete pozvat někoho, jehož vkus neznáte, pravděpodobně nešlápnete vedle. divadlovdlouhe.cz

Divadlo Na zábradlí
Anenské náměstí 5

Další z divadel, která leží jen pár minut od fakulty, nedávno prošlo vynucenou rekonstrukcí. Je otázkou, zdali se podařilo zachovat úchvatný genius loci, kdy ze stěn přímo dýchal odkaz osobností, jako byl Ivan Vyskočil, Ladislav Fialka, Václav Havel či Petr Lébl. Můžete si však být jisti kvalitním repertoárem, který se současným tvůrčím týmem nasadil jasnou dramaturgickou i vizuální linii. Alternativní scéna půdní Eliadovy knihovny pak poskytuje prostor převážně mladým tvůrcům, ale také je scénou divadelního spolku Masopust, jehož inscenace si rozhodně zaslouží naše doporučení. Divadlo zároveň nabízí divácké workshopy před začátkem vybraných představení. nazabradli.cz

Divadlo Semafor
Dejvická 27

V době svého vzniku na přelomu 50. a 60. let bylo divadlo Semafor, vedené Jiřím Suchým, fenoménem. Nyní již čerpá hlavně ze svého odkazu, přesto však stále stojí za návštěvu, a vezmete-li do něj příbuzné, určitě je potěšíte. semafor.cz

Švandovo divadlo
Štefánikova 57

Osobitý herecký ansámbl se zaměřuje zejména na tvorbu současných autorů, časté jsou dramaturgické dle původně filmových předloh. Jistě také oceníte menší sklepní studio, které poskytuje prostory alternativním souborům a dalším projektům. svandovodivadlo.cz

Žižkovské divadlo Járy Cimrmana
Štítného 5

K tomu snad není třeba nic dodávat. Vstupenky je možné objednávat přes internet, takže legendární fronty od pěti ráno si při zahájení předprodeje pravděpodobně už neužijete. Ani tak ale získání vstupenek nebude nic jednoduchého. Možná ještě rádi vzpomínáte na SIS a přihlašování se na tělocvik či oblíbenou filozofii. zdjc.cz

Jatka 78

Pražská tržnice, hala 7 a 8 a nová scéna v šapitó Azyll 78 u Výstaviště

Alternativní prostor v srdci holešovické tržnice vytvořil před pár lety tým okolo souboru Cirk La Putyka a stal se jedním z nejpobulárnějších míst pro alternativní a pohybové divadlo. Stálou scénu zde vedle La Putyka našly také soubory DEKKADANCERS a Heaven's Gate, hostují tu například Vosto5, Bratři v tričku či My kluci, co spolu chodíme.

Zajít sem můžete na nový cirkus, tanec, nonverbální, alter. Alternativní prostor v srdci holešovické tržnice vytvořil před pár lety tým okolo souboru Cirk La Putyka a stal se jedním z nejpobulárnějších míst pro alternativní a pohybové divadlo. Stálou scénu zde vedle La Putyka našly také soubory DEKKADANCERS a Heaven's Gate, hostují tu například Vosto5, Bratři v tričku či My kluci, co spolu chodíme. Zajít sem můžete na nový cirkus, tanec, nonverbální, alternativní a loutkové divadlo či jiné těžko definovatelné žánry. Zajímavé prostředí a interiér, dobrý bar, vždy příjemná a lehce dekadentní atmosféra. jatka78.cz

La Fabrika

Komunardů 30

Další z holešovických multižánrových divadel se nachází jen kousek od Jatek, s nimiž ho kromě polohy spojuje také podobné zaměření zejména na pohybová představení a tanec, zajít si můžete ale také na koncert nebo činohru. V podvečerních hodinách se pak u baru rozhoří oheň pro případné opékání. lafabrika.cz

Divadlo Archa

Na Pořiči 26

Centrum pro současná scénická umění nehledí na žánry a svůj prostor propůjčuje řadě zajímavých programů. Zajít sem tak můžete na improvizaci večery, taneční inscenace, koncerty zahraničních alternativních hudebníků nebo na prosté posezení u sklenky vína. divadloarcha.cz

A studio Rubín

Malostranské nám. 262

Jedno z nejmenších studiových profesionálních divadel v Praze již více než padesát let nabízí intenzivní zážitky. Autorské divadlo, současné dramatické texty tuzemské i zahraniční a alternativní experimenty. Do toho koncerty, čtení nebo diskuze. A nově zrekonstruovaná kavárna!

astudiorubin.cz

Divadlo Ponec

Husitská 24A

Prostor v bývalé synagoze je jako první český taneční dům projektem festivalu Tanec Praha. Pokud máte chuť na něco ze současného tance, zavítejte sem. divadloponec.cz

Venuše ve Švehlovce

Slavikova 22

Sluj pro živé umění, bohyně lásky mezi pražskými kulturními prostory. Sál ve stylu art deco v budově kolejí, plný současného divadla, s akcentem na inovativní projekty. Poznat můžete domácí soubory Depresivní děti touží po penězích a BodyVoice-Band, či například hostující Lachende Bestien nebo Chemické divadlo. venuse-ve-svehlovce.cz

VILA Štvanice ostrov

Štvanice 858

Baroko, literatura 20. století a současná dramatika v jednom starém domě? Ne, není to Národní divadlo, je to VILA Štvanice! Ostrovní scéna tří divadelních souborů – Geisslers Hofcomoeianten, Tygra v tísní a Divadla LETÍ. Students – dogs – party – art friendly. A už tam jezdí i tramvaje a už je dostavěna i nová lávka. Také tam dojedete přívozem. vilastvanice.cz

Alfréd ve Dvoře

Františka Křížika 36

Experimentální divadlo, které nemá svůj vlastní herecký soubor ani stálý repertoár, své prostory propůjčuje různým uměleckým souborům, které přesahují rámec běžného divadla, a to zejména z oblasti divadla nonverbálního, pohybového a vizuálního. V Alfrédu se tak kříží cesty divadelníků, tanečníků, filmařů, hudebníků i vizuálních umělců. alfredvedvore.cz

Divadlo DISK

Karlova 26

Scéna studentů DAMU. Kvalita představení závisí hlavně na tom, jaký se zrodil urodil čtvrtý ročník, který má většinu představení v sezóně na svědomí. Lze zde zhlédnout zajímavé experimenty i kvalitně podanou klasiku, možná uvidíte začátek kariéry budoucích hvězd. divadlodisk.cz

Divadlo Na Rejdišti

Na Rejdišti 1

Studentské divadlo Pražské konzervatoře, obdoba DISKu mladších studujících. Občas hrají hůře, občas lépe, většinou zajímavě. prazskakonzervator.cz/divadlo-program/

Studio Alta

U Českých loděnic 4

Multižánrový prostor pro alternativní pohybové a taneční projekty. Existoval v Holešovicích, svou podporou vnesl další dech karlínské Invalidovně a nyní renovuje Libeňský pivovar (v době psaní brožury je uzavřeno). Od roku 2007 jsou kulturním centrem, kolektivem i produkční jednotkou, s Altou se dá snít ve velkém, objevovat formy současného umění a v příjemném prostředí posedět. altart.cz

GALERIE

Národní galerie

Přehled budov najdete na webu

Sázka na jistotu, v několika budovách můžete zhlédnout díla od antiky přes gotiku až po současné umění. Národní galerie také nabízí online program zahrnující virtuální prohlídky, živé přenosy přednášek nebo odkrytí expozic a míst, která návštěvníkům běžně zůstávají skryta. ngprague.cz

KLUBY A KONCERTNÍ SÍNĚ

Galerie hlavního města Prahy

Přehled budov najdete na webu

Galerie hlavního města Prahy je po Národní galerii druhá nejvýznamnější galerie v České republice. Bylo jí uloženo shromažďovat, odborně ochraňovat, vědecky zpracovávat a vystavovat české umění 19., 20. a 21. století. ghmp.cz

Galerie Rudolfinum

Náměstí Jana Palacha (vchod z nábřeží)

Z boku koncertní budovy a jen pár kroků od hlavní budovy fakulty se nachází tato galerie, která si pečlivě dává záležet na výběru výstav. Zajímavý kontrast historické budovy s mnohdy až šokujícími instalacemi nejvyšší kvality. galerierudolfinum.cz

DOX

Poupětova 1

Centrum současného umění, architektury a designu. Minimalistické pojetí obrovského prostoru přináší zážitky samo o sobě, nevyhýbá se ani kontroverzním výstavám. Stojí za sledování. dox.cz

Rudolfinum - Česká filharmonie

Náměstí Jana Palacha

Sídlo České filharmonie, hlavní scéna Pražského jara, Pražského podzimu a dalších festivalů. Nejlepší české hudebníky i mezinárodní hosty můžete slyšet právě zde. Současně je možné nahlédnout do zákulisí těchto nádherných koncertních a reprezentačních prostorů, a to jak v rámci komentovaných prohlídek, tak prostřednictvím virtuální prohlídky na počítači, tabletu či mobilu. rudolfinum.cz

Smetanova síň Obecního domu a Kostel sv. Šimona a Judy

Náměstí Republiky, 5 Dušní ulice

Dvě koncertní síně Symfonického orchestru hl. m. Prahy FOK – první pro orchestrální koncerty, druhá pro komorní. Překrásná secesní budova sama o sobě stojí za návštěvu. fok.cz/cs/obecni-dum-smetanova-sin
fok.cz/cs/kostel-sv-simona-judy

HUDEBNÍ KLUBY

Hudebních klubů je v Praze nespočet (Vagon, Palác Akropolis, NOD, Cross, Club Roxy, Rock Café, MeetFactory, Jatka78, Petrohradská kolektiv atd.), ale nejlépe si určitě vyberete sami podle vlastního vkusu. Pěkný přehled klubů včetně programu naleznete ku příkladu na goout.net/cs/praha/kluby/lvznyvlkzr/

SPORTOVNÍ PROSTORY

Pokud vás budou od ustavičného vysedávání na přednáškách bolet záda a budete se chtít v mezeře mezi přednáškami místo vysedávání po kavárnách radši trochu protáhnout, můžete využít některého ze sportovních zařízení, která se skrývají v centru Prahy. Jak jsme psali již v kapitolách výše (především pak v kapitole Rozvrh), tělesná výchova je pro většinu studentů FF UK pouze dobrovolná – tzn. volitelná. Přesto můžete využít sportovní aktivity pořádané Katedrou tělesné výchovy FF UK nejen pro svoji relaxaci a regeneraci, ale také k neformálnímu setkávání se svými spolužáky. Přidanou hodnotou účasti na TV je možnost získat zápočet a dva kredity. Více o možnostech sportu a TV na FF najdete na: ktv.ff.cuni.cz.

Ultra Ant

Týnská 17

Lezecká stěna a boulder – všechno potřebné vybavení vám tu zapůjčí. Členská kartička stojí 50 korun, případně si můžete zaplatit jednorázový vstup, za který jako student dáte 130 korun. Otevírací doba se liší podle ročních měsíců. tynskastena.cz

Sportcentrum YMCA (s bazénem)

Na Poříčí 12

V YMCE se dá hrát také badminton, jezdit si na spinningovém kole nebo využít rozvrh tělocvičny plný moderních forem cvičení (pilates, floatfit, jóga, jumping a další) za studentské ceny

od 140 Kč pětadvacetimetrový bazén. A to vše hned u Náměstí Republiky. Než vyrazíte, zkontrolujte na webu, že zrovna není uzavřen pro někoho jiného. scymca.cz

Bazén na Výstavišti

Areál Výstaviště 67

Bazén pár zastávek tramvají č. 17 od fakulty. Po předložení studentského průkazu vás hodina stojí 80 korun, hodina a půl 100 korun. Jen je třeba podívat se na internet, jestli jsou zrovna volné dráhy. navystavisti.cz/sport/plavecky-bazen

Sportcentrum Bazén v Podolí rum YMCA (s bazénem)

Podolská 74

Ze Staroměstské se do bazénu dostanete nejlépe tramvají č. 17 do zastávky Kublov, odtamtud půjdete kousek po směru jízdy. Bazén nabízí kromě plavání ve vnitřním i venkovním bazénu (50 metrů) další služby jako rehabilitace, sauny či masáže. Jako student získáte za 185 korun vstup na 90 minut. pspodoli.cz

Studio Contemporary

Na Poříčí 12

V tomto „prostoru pro tanec“ v prvním patře Národního domu se téměř každý den pořádají otevřené tréninky baletu, jógy a moderního tance. Začátečníci mohou vybírat z odpoledního rozvrhu mezi mnoha kurzy, styly i lektory, pro pokročilejší tanečníky je to pak skvělá možnost porovnat se se studenty konzervatoře. contemporary.cz

AKADEMICKÁ FARNOST JINÉ KULTURNÍ PRAHA PROSTORY

Bud'anka

Nad Zámečnicí 3333/10

Sídlem římskokatolické farnosti, kterou vede profesor FF UK Tomáš Halík se skupinou dalších kněží a laických spolupracovníků, je kostel Nejsvětějšího Salvátora u Karlova mostu. Farnost slouží především pastoraci studentů, učitelů a zaměstnanců pražských vysokých škol: konají se tu pravidelné bohoslužby, přípravy dospělých na svátosti (křest, biřmování, první přijímání a manželství) a víkendová či týdenní duchovní cvičení. Místní společenství není ale otevřeno jen věřícím – je místem společného duchovního hledání a přemýšlení otevřeným lidem dobré vůle přes všechny konfesionální hranice. Konají se tu modlitby a společné meditace, koncerty a výstavy moderního umění, debaty se zajímavými hosty, filmové projekce, vzdělávací, sociální i sportovní aktivity, jazykové kurzy a další programy. Hosty už byli židovští rabíni, muslimští imámové i buddhističtí mniši včetně tibetského dalajlámy. Mše během akademického roku bývá v neděli od 14:00 a 20:00 a v úterý od 18:00. Každý čtvrtek od osmi večer jsou v kostele k dispozici kněží ke zpovědi, duchovním rozhovorům a poradám v osobních problémech. Každé úterý po mši (zhruba od osmi) probíhá pod vedením prof. Halíka kurz přednášek s názvem Základy víry, který je určen všem vážným zájemcům o křesťanství. Tvoří základní součást přípravy na křest, biřmování či první přijímání, ale může také sloužit nekatolickým či nepokřtěným partnerům věřících studentů k bližšímu poznání jejich víry a církve.

farnostsalvator.cz

Původně dělnická kolonie dnes ožívá rukama lidí, kterým záleží na rozmanitosti i ve městě. Pár zastávek tramvají směrem od Andělu najdete nově vznikající komunitní centrum s kavárnou a prostory vhodnými pro učení nebo pro pořádání menších kulturních akcí. Z centra to chvilku trvá, ale určitě nebudete litovat.

<https://www.budanka.com/>

Kampus Hybernská Hybernská 4

Projekt studujících filmové vědy, nyní živý kulturní prostor s kavárnou, prostorem pro akce z fakultního prostředí, tedy studentských spolků, ale i podpůrných služeb a mimofakultních akcí uměleckého a kulturního zaměření.

Vzlet


Holandská 669/1

Vršovická kulturní křižovatka, přesvědčte se sami.

Klubovna

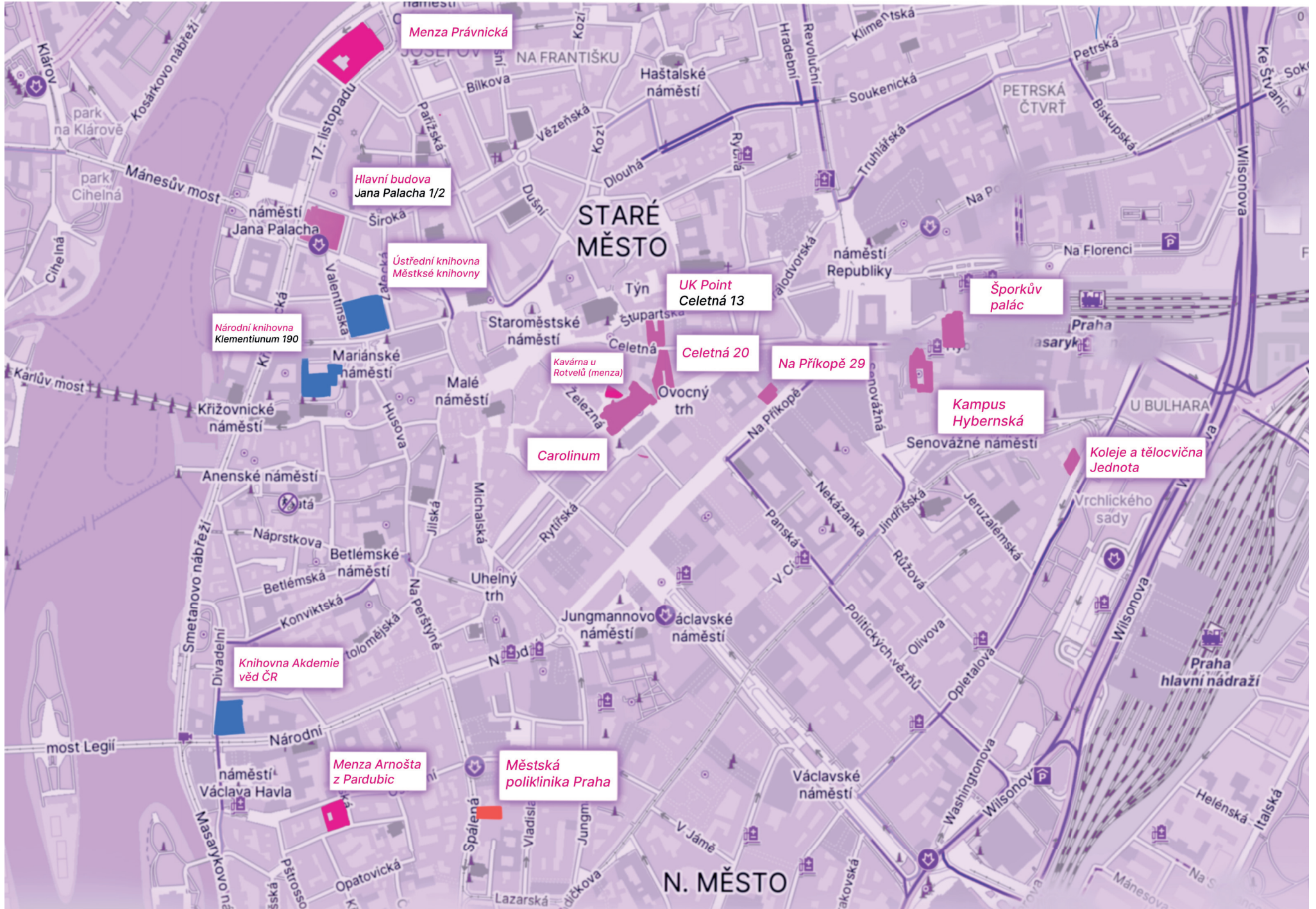
Generála Píky 430/26

Studentské kulturní centrum v Dejvicích s hudebními programy každý den a možností dokončit noční šňůry na vyplané zahrádce.



zdroj: pražský.deník.cz

MAPA NEJBLIŽÍŠÍHO OKOLÍ HLAVNÍ BUDOVY



OFFŠEM

2024/25

Redakce: Barbora Haulíková, Tomáš Profous, Matyáš Hamilton Hatcher, Marie Horynová, Vojtěch Cink, Tereza Flossmanová, Matyáš Kreuzzieger, Jakub Gogela, Martin Kodada, Denis Šoun, Eliška Nosková

Grafický návrh a úprava: Dagmar Zaoralová

Vysazeno písmem: Source Sans Variable, Dishcek, Tw Cen MT Condensed

Fotografie na obálce: Romská spisovatelka Elena Lacková, 1991, Prešov, ze sbírky Muzea romské kultury, státní příspěvkové organizace, F 22/97.jpg

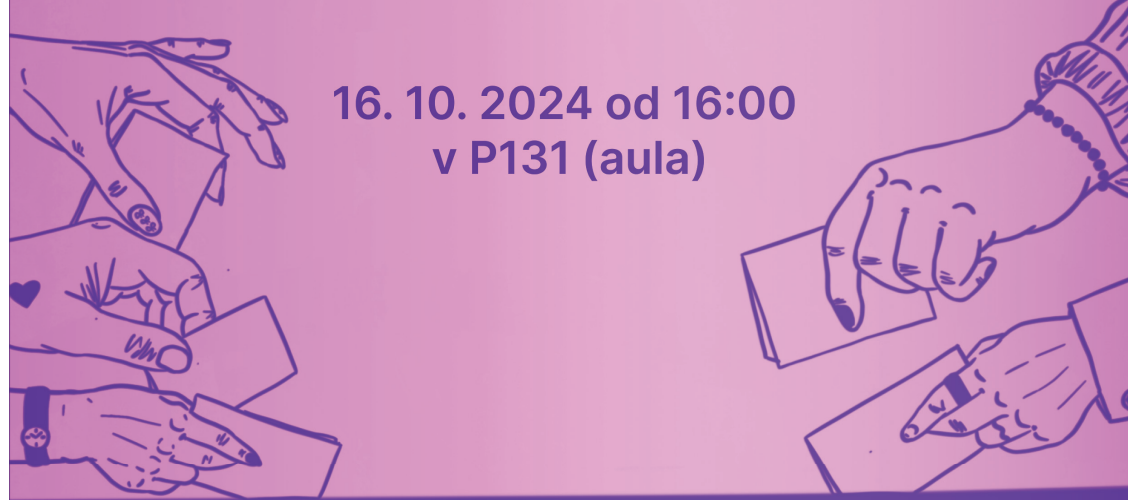
Pokud v brožuře objevíte nepřesnosti nebo pokud víte ještě o něčem, co by v Offšemu nemělo chybět, napište nám na sr@ff.cuni.cz, stradaffuk@gmail.com

© Studentský fond Filozofické fakulty
Univerzity Karlovy, z. s.

VOLBY DO STUDENTSKÉ RADY

valná hromada Studentského fondu FF UK

16. 10. 2024 od 16:00
v P131 (aula)



LEKCE FAUST

03. 10. od 17:00
Vrátnice hlavní budovy
FF UK

