



FILOZOFICKÁ FAKULTA
UNIVERZITY KARLOVY
V PRAZE




Návod pro vypisování nových témat

e-VŠKP

Oddíl 1.01 Přihlášení

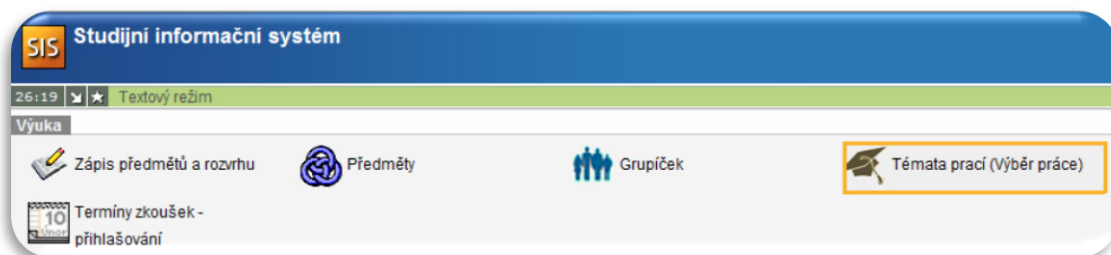
- (a) Login (číslo osoby nebo alias) Heslo (heslo nastavené přes LDAP)
- (b) K přihlášení je také možné použít lokální přihlašovací údaje zaměstnance fakulty.



Obrázek 1: Přihlašovací okno

Oddíl 1.02 Přihlášení do modulu Témata prací

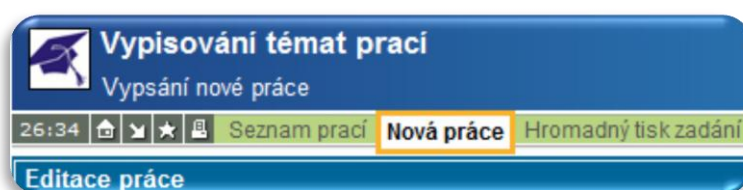
- (a) K založení nové práce je třeba kliknout na ikonu **Témata prací (Výběr práce)**.



Obrázek 2 :Ikona Témata prací (Výběr práce)

Oddíl 1.03 Založení nové práce

- (a) Po načtení nové obrazovky klikněte na ikonu **Nová práce**.



Obrázek 3: Ikona Nová práce

Oddíl 1.04 Vyplnění povinných polí

- (a) Označená pole (**Název**, **Anglický název**, **Akademický rok vypsání**, **Typ práce**) vyplňte.

Vypisování témat prací
Vypsání nové práce

26:38 Seznam prací **Nová práce** Hromadný tisk zadání Členov

Edítace práce

* **Název:**

* **Anglický název:**

Klíčová slova:

Klíčová slova anglicky:

* **Akademický rok vypsání:**

Jazyk práce:

* **Typ práce:**

Ústav: Katedra psychologie

V případě, že bude **práce** napsána **v anglickém jazyce**, vyplňujte, prosím, pouze **anglický název**. Do pole **název** nic nepište.

Obrázek 4: Pole **Název**, **Anglický název**, **Akademický rok vypsání**, **Typ práce**

- (b) Pole **Vedoucí/Školitel**, **Obor práce** a **Řešitel** se vždy vyplňují pomocí vyhledávání přes ikonu . Prosím, nikdy nevypisujte pole ručně.

Ústav: Katedra psychologie

Vedoucí / školitel:  

Obor práce:  

Řešitel:  

Studijní informační systém
is.cuni.cz - is.cuni.cz

Vyhledání učitele: Vedoucí / školitel

Fakulta:

Pracoviště:

Včetně externích pracovišť

Včetně neučitelů




Příjmení:

Kód:

↕ Příjmení	↕ Pracoviště	Fakulta
<input checked="" type="checkbox"/> Matějková Jana	21-KPS	FF

Výsledky 1-1 z 1

Obrázek 5: Vyplnění pole **Vedoucí/Školitel**

Ústav: Katedra psychologie
 Vedoucí / školitel: 16677 Matějková Jana  
 Obor práce:  
 Řešitel:  

Pole **Obor práce** prosím nikdy nezapomínejte vyplnit. V případě, že student studuje dvouobor, je potřeba vyplnit **pouze obor diplomní**.

Vyhledávání: Obor práce
 Fakulta: Filozofická fakulta
 Kód:
 Název:
 Druh studia:


Psychologie (PSY)

Kód	Název
CJL PS	Český jazyk a literatura - psychologie
XPSK	Klinická psychologie
LOG PS	Logika - psychologie
XPSO	Obecná psychologie
XPSE	Pedagogická psychologie
PED PS	Pedagogika - psychologie
PSY	Psychologie
PS	Psychologie
LPS	Psychologie

Obrázek 6: Vyplnění pole Obor práce

Ústav: Katedra psychologie
 Vedoucí / školitel: 16677 Matějková Jana  
 Obor práce:  
 Řešitel:  

Pokud bude téma práce nabízeno **volně k dispozici**, není potřeba vyplňovat pole **Řešitel**.

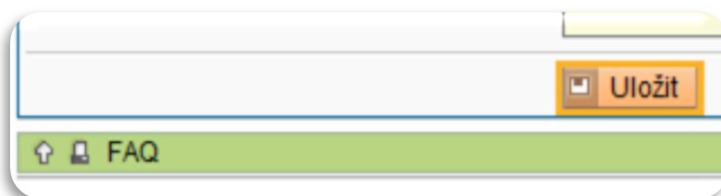
Vyhledání studenta: Řešitel
 Fakulta: Filozofická fakulta
 Fakulta 2:
 Příjmení:
 Datum narození:  [dd.mm.yyyy]
 Forma studia:
 Druh studia:
 Ročník studia:
 Obor studia:

Příjmení	Datum narození	Forma	Druh	Ročník
Ženatý Jan	24.01.1986	D	M	5. Ročník

Obrázek 7: Vyplnění pole Řešitel

Oddíl 1.05 Uložení změn

- (a) Po vyplnění povinných polí je nutné novou práci uložit pomocí tlačítka **Uložit** vlevo dole.



Obrázek 8: Uložení změn

Oddíl 1.06 Kontrola

- (a) Po uložení práce vám náhled umožní zkontrolovat vyplněná pole, která je třeba pro následnou editaci studentem ještě **potvrdit**.

A screenshot of a web application titled 'Vypisování témat prací'. The page shows the 'Detail práce' section. At the top, there is a navigation bar with 'Seznam prací', 'Nová práce', and 'Hrom'. Below this is a 'Detail' tab. The form contains the following fields:

- Název: Název
- Anglický název: Anglický název
- Klíčová slova: (empty)
- Klíčová slova anglicky: (empty)
- Akademický rok vypsání: 2009/2010
- Jazyk práce: (empty)
- Typ práce: diplomová práce
- Ústav: Katedra psychologie (21-KPS)
- Vedoucí / školitel: Matějková Jana
- Obor práce: Psychologie (PSY)
- Řešitel: Jan Ženatý - přihlášen 24.09.20
- Oponenti: (empty)

At the bottom of the form, there are two buttons: 'Potvrdit' (highlighted in orange) and 'Zrušit zápis'.

Obrázek 9: Potvrzení změn

V případě, že nyní narazíte na chybu, práci nepotvrzujte, ale **editujte**.

Po potvrzení již není možná editace většiny polí. Chybný zápis je možné zrušit pomocí tlačítka **zrušit zápis**, čímž se odebere přidělení této práce řešiteli.

Chcete-li vymazat zadání ze seznamu prací, musíte práci vyhledat a vymazat ze seznamu prací. (Pouze v případě duplicity či chyby v zadání práce)

Oddíl 1.07 Editace studentem

- (a) Po potvrzení nové práce **musí student vyplnit** pole klíčová slova, klíčová slova anglicky, jazyk práce, zásady pro vypracování, seznam odborné literatury, předběžnou náplň práce a předběžnou náplň práce v anglickém jazyce a vše uložit.

Oddíl 1.08 Tisk zadání práce

- (a) Zadání práce je potřeba vytisknout

Zadání práce se tiskne až po vyplnění povinných informací studentem.

Tiskne se jeden výtisk, který se podepsaný studentem, vedoucím katedry a vedoucím práce odnese na studijní oddělení ke kontrole dle harmonogramu akademického roku

Zadání můžete tisknout **jednotlivě** či **hromadně**.

Vypisování témat prací
Detail práce

26:29 Seznam prací Nová práce

Detail

Název

Název: Název
Anglický název: Anglický název
Klíčová slova:
Klíčová slova anglicky:
Akademický rok vypsání: 2009/2010
Jazyk práce:
Typ práce: diplomová práce
Ústav: Katedra psychologie
Vedoucí / školitel: Matějková Jana
Obor práce: Psychologie (PSY)
Řešitel: Jan Ženatý - zadáno :
Oponenti:
Konzultanti:
Datum obhajoby:
Místo konání obhajoby:
Datum odevzdání:
Odevzdaná/finalizovaná: ne

Vykonat

Edituj záznam o práci
Tiskni zadání
Vytvoř kopii

Vypisování témat prací
Hromadný tisk zadání

26:18 Seznam prací Nová práce Hromadný tisk zadání

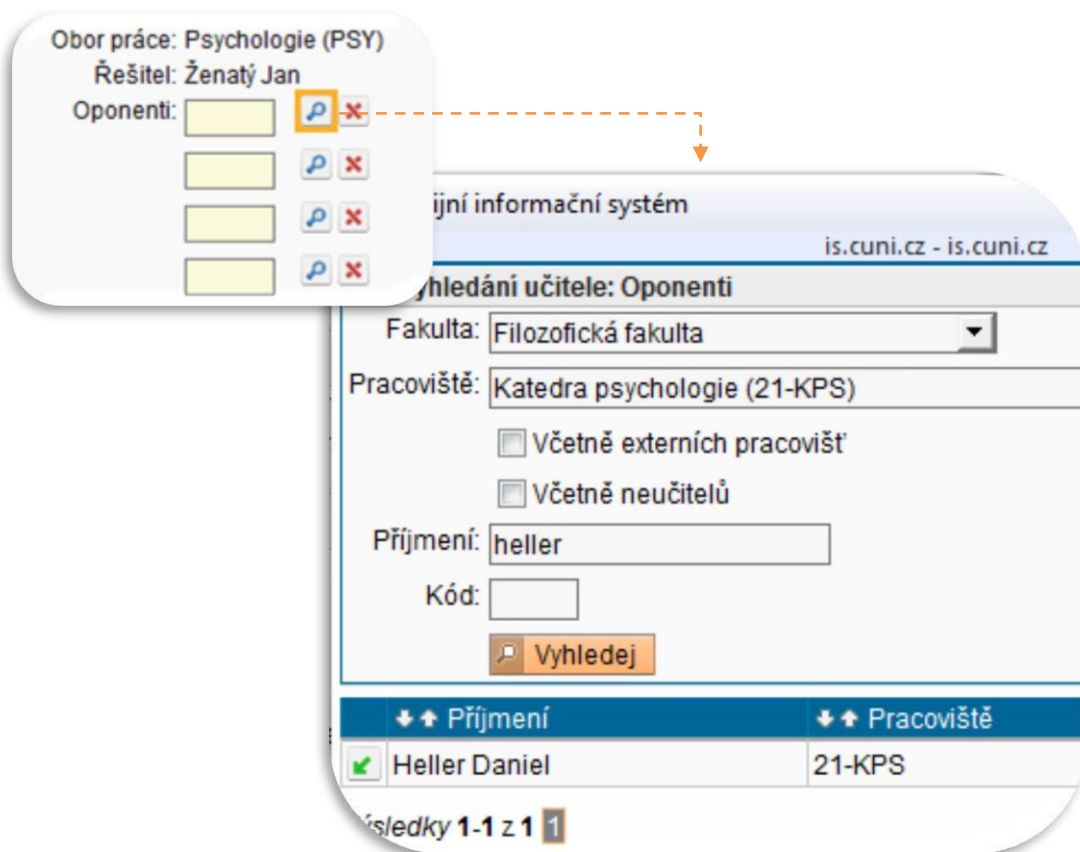
Filtr:
Ústav: Katedra psychologie
Rok vypsání: 2009/2010
Řešitel: potvrzený nepotvrzený









Zadání bude vygenerováno z 112 prací Vygenerovat

FAQ

Obrázek 10: Tisk hromadný x jednotlivý

(c) **Oponenta** zadejte pomocí ikonky .




Obor práce: Psychologie (PSY)
Řešitel: Ženatý Jan
Oponenti:  
  
  
  

...ijní informační systém
is.cuni.cz - is.cuni.cz

Vhledání učitele: Oponenti

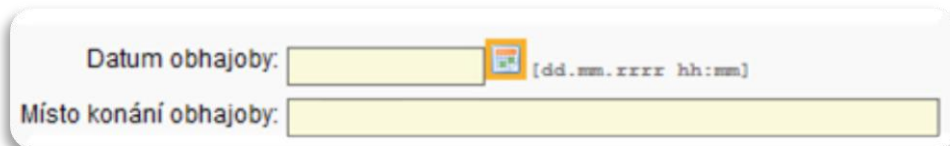
Fakulta: Filozofická fakulta
Pracoviště: Katedra psychologie (21-KPS)
 Včetně externích pracovišť
 Včetně neučitelů
Příjmení: heller
Kód:


↓ ↑ Příjmení	↓ ↑ Pracoviště
 Heller Daniel	21-KPS

...sledky 1-1 z 1

Obrázek 12: Vložení oponenta

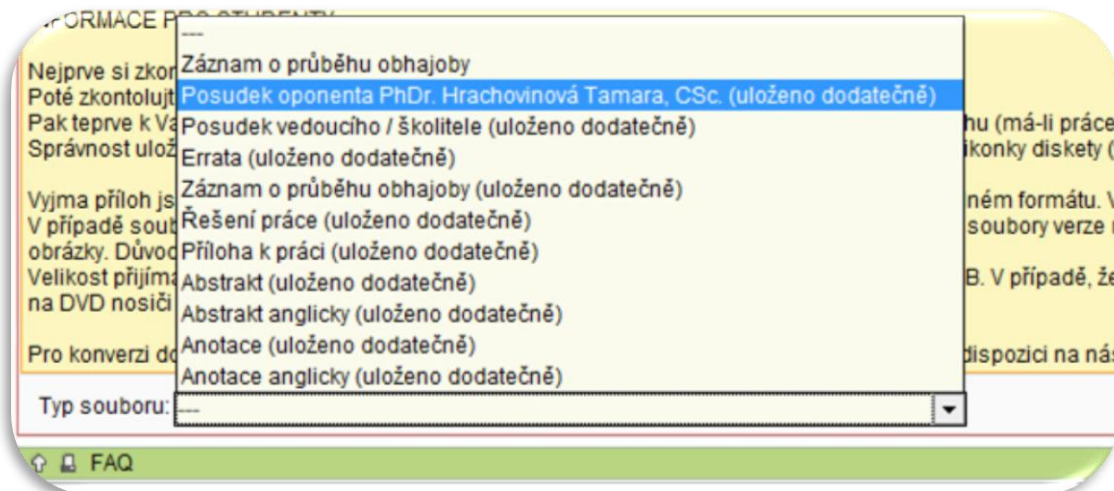
(d) Dále zadejte **datum** a **místo konání obhajoby**



Datum obhajoby:  [dd.mm.yyyy hh:mm]
Místo konání obhajoby:

Obrázek 13: Vložení data a místa obhajoby

(e) Z rolovací lišty vyberte možnost **posudek oponenta**



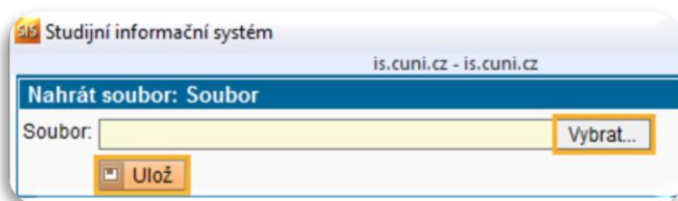
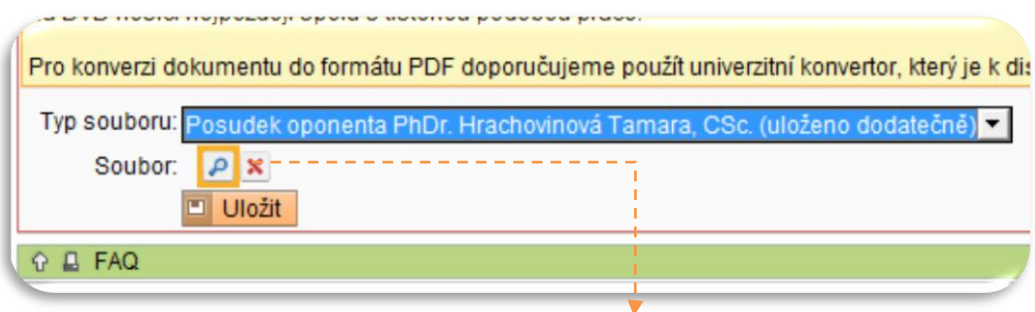
...FORMACE P...
Nejprve si zkontroluj... Záznam o průběhu obhajoby
Poté zkontroluj... **Posudek oponenta PhDr. Hrachovinová Tamara, CSc. (uloženo dodatečně)**
Pak teprve k v... Posudek vedoucího / školitele (uloženo dodatečně)
Správnost ulo... Errata (uloženo dodatečně)
Vyjma příloh js... Záznam o průběhu obhajoby (uloženo dodatečně)
V případě sou... Řešení práce (uloženo dodatečně)
obrázky. Důvod... Příloha k práci (uloženo dodatečně)
Velikost přijímá... Abstrakt (uloženo dodatečně)
na DVD nosiči... Abstrakt anglicky (uloženo dodatečně)
Pro konverzi do... Anotace (uloženo dodatečně)
Anotace anglicky (uloženo dodatečně)

Typ souboru: --

FAQ

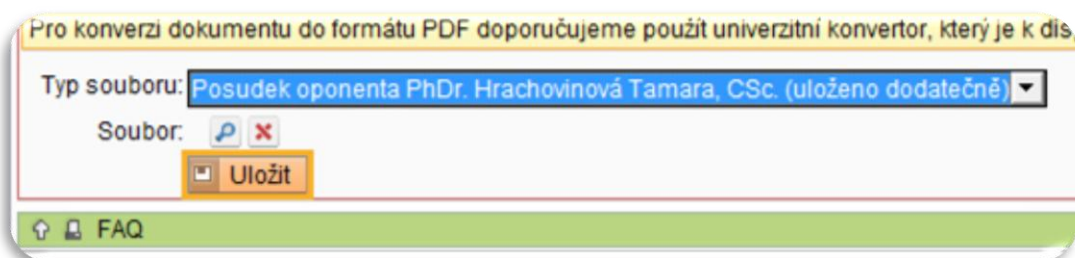
Obrázek 13: Vložení posudku oponenta

- (f) Pomocí ikonky  je možné nahrát soubor s posudkem.



Obrázek 14: Nahrání posudku

- (g) Posudek je nutné **uložit** pomocí příslušného tlačítka.



Obrázek 15: Uložení posudku

- (h) **Posudek vedoucího/školitele** a **Záznam o průběhu obhajoby** se vkládá stejným způsobem jako oponentský posudek

Záznam o průběhu obhajoby je možné vložit jako textový dokument, nebo jako naskenovaný soubor.

Budete-li vkládat průběh obhajoby jako naskenovaný soubor, nezapomeňte přelepit podpis předsedy komise.

Oddíl 1.11 Finalizace odevzdané práce

- (a) Jestliže je editace hotova, je možné **Finalizovat odevzdanou práci** pomocí výběru této možnosti na rolovací liště a stisknutím tlačítka **Vykonat**.

Finalizovat práci můžete až po zadání výsledku z obhajoby. Prosím poskytněte studijnímu oddělení protokoly o vykonání SZK co nejdříve. Práci, prosím, finalizujte nejdříve 16 den po obhajobě a nejpozději 20 den po obhajobě.

Ukázka rozhraní aplikace pro práci v anglickém jazyce:

Ukázka textu z práce:

The theoretical part of the diploma thesis presents some selected approaches to career counselling, psychological assessment, individual empowerment and career counselling. Finally, a resumé of t

Results of the research study conducted on a sample of 31 (28-49 years) unemployed, participants locus of control and psychological well-being during the programme. These variables were measu

At the end of the programme participants showed significantly higher level of self-efficacy and psych original level. We also examined relationship between satisfaction with the programme, level of ac implications for guidance and career counselling programmes targeted at unemployed public.

Nahrané soubory k práci	Velikost	Autor
---	919 kB	Tomáš Šprák
Edituj záznam o práci		
Tiskni zadání	40 kB	Doc. PhDr. Štikar Jiří, CSc.
Vytvoř kopii		
Vytvoř částečnou kopii	19 kB	Doc. PhDr. Rymeš Milan, CSc.
Vytvoř úplnou kopii		
Finalizovat odevzdanou práci	59 kB	Doc. PhDr. Rymeš Milan, CSc.
Odemknout práci pro řešitele		
Finalizovat odevzdanou práci		

Vytvořené menu obsahuje tlačítko **Vykonat**.

Obrázek 15: Finalizace odevzdané práce